



**ESQUEMA
INFORME MENSUAL DE DESARROLLO DE ACTIVIDADES
OPERADORES DE SERVICIOS DE SALUD
TABLA DE CONTENIDO**

1. DESCRIPCIÓN GENERAL Y ALCANCE	2
2. GESTIÓN TÉCNICA	2
2.1 EFICIENCIA	2
<i>2.1.1 Atenciones en Salud</i>	<i>2</i>
2.1.1.1 Conclusiones	2
<i>2.1.2 Atenciones Administrativas</i>	<i>3</i>
2.1.2.1 Conclusiones	3
2.1.3.1 Conclusiones	4
<i>2.1.4 Cuentas por Pagar a la Red de Prestadores de Servicios de Salud</i>	<i>4</i>
2.2 EFICACIA	5
<i>2.2.1 Promoción y Prevención</i>	<i>5</i>
<i>2.2.3 Información, Educación y Comunicación (IEC)</i>	<i>16</i>
2.2.3.1 Conclusiones:	17
a. Para el departamento de Boyacá	17
b. Para el departamento de Casanare	19
c. Para el departamento de Meta	24
<i>2.2.4 Calificación de la Pérdida de Capacidad Laboral (PCL)</i>	<i>25</i>
2.2.4.1 Conclusiones	25
2.2.5.1 Conclusiones	26
<i>2.2.6 Comités Regionales</i>	<i>26</i>
2.2.6.1 Conclusiones	26
<i>2.2.7 Cartera con la Red de Prestadores de Servicios de Salud</i>	<i>26</i>
2.2.7.1 Conclusiones	26
2.3 EFECTIVIDAD	26
<i>2.3.1 Resultados de Indicadores de Gestión en Salud</i>	<i>26</i>
2.3.1.1 Conclusiones:	27
<i>2.3.2 Resultados de Indicadores de Salud y Seguridad en el Trabajo</i>	<i>30</i>
2.3.2.1 Conclusiones	30
3. INDICADORES FINANCIEROS	30

1. DESCRIPCIÓN GENERAL Y ALCANCE

En cumplimiento del contrato N° 12076-002-2018 celebrado entre **Fiduprevisora S.A y Unión Temporal Medisalud UT**, para la prestación de servicios de salud del plan de atención integral y la atención médica derivada de los riesgos laborales para los afiliados al fondo nacional de prestaciones sociales del magisterio para la Región 04, así como sus anexos técnicos y en cumplimiento del Parágrafo Primero de la Cláusula Tercera del mencionado contrato, se presenta el siguiente resumen de las actividades desarrolladas durante el mes de Octubre y Noviembre 2021.

2. GESTIÓN TÉCNICA

2.1 EFICIENCIA

2.1.1 Atenciones en Salud

Tabla 1. Total, de atenciones en salud realizadas

Tipo de Atención	Total
Medicina General	14441
Odontología General	2779
Pediatría	470
Ginecología	657
Medicina Interna	1233
Cirugía General	69
Ortopedia	273
Otorrinolaringología	106
Psiquiatría	425
Dermatología	277
Accidentes de Trabajo	2
Casos de Enfermedad Laboral	14

Fuente: Radicación de RIPS prestadores - Período: 1 a 30 de noviembre 2021. Radicaciones del 1 al 10 de diciembre.

2.1.1.1 Conclusiones

- En el mes de NOVIEMBRE se prestó atención médica en salud a **14** casos por Riesgos laborales en la Regional 4.
- De las atenciones en salud que se realizaron en el mes de NOVIEMBRE, en la regional 4 se presentaron 1 casos nuevos de enfermedad laboral, los casos adicionales relacionados son atenciones a afiliados que asisten a controles o prorrogas debido a sus diagnósticos, algunos casos asistentes más de una vez en el mes.
- De las atenciones por accidente de trabajo se presentaron 3 casos nuevos en la regional 4, los reportados adicionales son atenciones por control médico de la patología diagnosticada.

- La especialidad con mayor número de consultas es medicina interna.

2.1.2 Atenciones Administrativas

Tabla 2. Total, de atenciones administrativas realizadas

Tipo de Atención	Total
Remisiones según Nivel de Complejidad	
• I Nivel	2682
• II Nivel	6559
• III Nivel	7239
Citas Médicas Asignadas	35941
Asignación de Citas Médicas por Call Center	5285
Incapacidades Reportadas en Hosvital	514

Fuente: Sistema de información SGA - Período: noviembre 1 a 30 de 2021

2.1.2.1 Conclusiones

- Durante el mes de NOVIEMBRE se transcribieron 514 incapacidades en la Regional 4, realizándose el cargue diario al aplicativo HOSVITAL.
- Adicionalmente a solicitud de la Fidupervisora se realiza el informe diario de incapacidades archivo en Excel para el control del reporte diario de incapacidades ya que algunas veces el aplicativo de HOSVITAL presenta fallas en el registro de la información reportada.
- El nivel de atenciones de mayor número son las de III Nivel.

2.1.3 Red de Prestadores de Servicios de Salud

Tabla 3. Total, de IPS por tipo de prestador y departamento

Tipo de IPS	Total	Estado (Activo/Inactivo)
IPS Red Exclusiva		
Boyacá	9	Activo
Casanare	2	Activo
Meta	5	Activo
IPS Red No Propia		
Boyacá	235	Activo
Casanare	88	Activo
Meta	116	Activo
Extrarregional	15	Activo
Total IPS Red		
Boyacá	244	Activo
Casanare	90	Activo
Meta	121	Activo
Extrarregional	15	Activo
TOTAL IPS	470	Activo

Fuente: Formato de Fidupervisora para reporte de red de servicios: Actualizado 30/11/2021



2.1.3.1 Conclusiones

- Para este mes se reporta novedad de cierre de red en los departamentos de Meta, Casanare y Boyacá.

2.1.4 Cuentas por Pagar a la Red de Prestadores de Servicios de Salud

4. Gestión de Cuentas por Pagar

Integrantes Unión Temporal	Vr Cuentas por pagar – Mes Anterior	Vr. Cuentas por pagar – Mes Actual	Variación mes anterior – mes actual	Porcentaje
BOYACA	9.008.269.655	8.621.660.558	386.609.097	4,3%
CASANARE	2.768.359.828	2.560.741.264	207.618.564	7,5%
META	4.354.314.624	4.234.795.787	119.518.837	2,7%
TOTAL	16.130.944.108	15.417.197.610	713.746.498	4,4%

Fuente: Software Índigo Vie 1 a 30 de noviembre 2021

Se reportan cuentas por pagar de acuerdo con el resultado de auditoria según los establecido contractualmente con cada entidad a corte mes de noviembre del 2021, presentando una disminución con relación al mes inmediatamente anterior. El alto saldo en las cuentas por pagar se debe al no reconocimiento de la Represa por parte de Fiduprevisora, a su vez al elevado costo en salud que se a asumido por concepto de servicios Covid-19 en donde no se ha recibido ningún tipo de apoyo y/o ingreso adicional por este concepto, por tal sentido se requiere que Fiduprevisora S.A. garantice el reconocimiento y pago de los servicios asumidos por esta pandemia en la Región 4 de los Departamentos de Boyacá, Casanare y Meta.

Tabla 5. Cumplimiento en la programación de cuentas por pagar a la red de prestadores de servicios de salud.

Red Prestadora	Pagos programados – mes anterior	Pagos Efectuados – Mes actual del reporte	Observación (explicar causa del no pago)
BOYACA	4.987.874.723	4.568.212.455	Se reportan pagos efectuados a la red prestadora en el mes de noviembre con un aumento con respecto a lo programado. El alto saldo en las cuentas por pagar se debe a que Fiduprevisora adeuda a la UT lo de la represa
CASANARE	1.448.607.109	1.823.060.422	
META	1.902.317.083	2.280.052.423	
TOTAL	8.338.798.914	8.671.325.300	

Fuente: Software Índigo Vie 1 a 30 noviembre 2021

De acuerdo con el valor programado para pagos a la red Prestadora, se registra el valor cancelado detallado por Departamento durante el mes de noviembre del 2021, presentando un aumento con relación al mes inmediatamente anterior. El alto saldo en las cuentas por pagar se debe al no reconocimiento de la Represa por parte de Fiduprevisora.

2.2 EFICACIA

2.2.1 Promoción y Prevención

Tabla 5. Actividades de Promoción y Prevención

A continuación, se presentan el cumplimiento a nivel regional:

PRIMERA INFANCIA (8 días de Nacidos a 5 años a 11 meses):

CURSO DE VIDA (RES.3280/18)	INTERVENCION	ACTIVIDADES PARA REALIZAR MES	POBLACIÓN INTERVENIDA OCTUBRE	CALIFICACION II semestre
PRIMERA INFANCIA	No. DOSIS PROGRAMADAS BCG	9,67	16	SATISFACTORIO
PRIMERA INFANCIA	No. DOSIS DE VACUNACION ANTI PENTAVALENTE (1era dosis)	3,33	9	SATISFACTORIO
PRIMERA INFANCIA	No. DOSIS DPT MENORES SAÑOS	8,50	25	SATISFACTORIO
PRIMERA INFANCIA	No. DOSIS DE ANTIPOLIO MENORES DE 5 AÑOS	7,88	39	SATISFACTORIO
PRIMERA INFANCIA	No. DOSIS DE VACUNACION ANTI PENTAVALENTE (2da dosis)	3,33	9	SATISFACTORIO
PRIMERA INFANCIA	No. DOSIS DE VACUNACION ANTI PENTAVALENTE (3da dosis)	3,33	7	SATISFACTORIO
PRIMERA INFANCIA	No. DOSIS VACUNA TRIPLE VIRAL NIÑOS DE UN AÑO Y DE 5 AÑOS	8,13	35	SATISFACTORIO
PRIMERA INFANCIA	No. DOSIS VACUNA CONTRA FIEBRE AMARILLA NIÑOS	4,38	11	SATISFACTORIO
PRIMERA INFANCIA	NÚMERO DE CONSULTAS DE ATENCIÓN EN SALUD PARA LA PRIMERA INFANCIA -PRIMERA VEZ POR MEDICO (MEDICINA GENERAL, PEDIATRÍA Y MEDICINA FAMILIAR)	53,50	92	SATISFACTORIO
PRIMERA INFANCIA	NÚMERO DE ATENCIONES EN SALUD BUCAL PRIMERA VEZ POR PROFESIONAL DE ODONTOLOGÍA - 6 MESES A LOS 5 AÑOS 11 MESES 29 DÍAS.	2,82	64	SATISFACTORIO
PRIMERA INFANCIA	NÚMERO DE ATENCIONES PARA LA PROMOCIÓN Y APOYO DE LA LACTANCIA MATERNA (POR PROFESIONAL DE ENFERMERÍA, NUTRICIÓN, MEDICINA GENERAL)	81,93	51	DEFICIENTE
PRIMERA INFANCIA	NÚMERO DE DESPARASITACIONES INTESTINAL ANTIHELMÍNTICA - DE 12 MESES A 5 AÑOS 11 MESES 29 DIAS	61,43	119	SATISFACTORIO
PRIMERA INFANCIA	NÚMERO DE FORTIFICACIONES CASERA CON MICRONUTRIENTES EN POLVO- 6 MESES A 8 MESES	5,57	0	DEFICIENTE
PRIMERA INFANCIA	NÚMERO DE FORTIFICACIONES CASERA CON MICRONUTRIENTES EN POLVO- 12 MESES A 23 MESES	11,43	7	DEFICIENTE
PRIMERA INFANCIA	SUPLEMENTACIÓN CON MICRONUTRIENTES- 24 MESES A 5 AÑOS 11 MESES 29 DÍAS	29,60	49	REGULAR
PRIMERA INFANCIA	NÚMERO DE APLICACIONES DE BARNIZ DE FLÚOR A LOS 12 MESES A LOS 5 AÑOS 11 MESES Y 29 DÍAS	31,25	80	SATISFACTORIO
PRIMERA INFANCIA	NÚMERO DE PROFILAXIS Y REMOCIÓN DE PLACA BACTERIANA (13 MESES A 5 AÑOS)	25,13	78	SATISFACTORIO
PRIMERA INFANCIA	APLICACIÓN DE SELLANTES (3 A 5 AÑOS)	26,12	43	SATISFACTORIO
PRIMERA INFANCIA	NUMERO DE EDUCACIONES INDIVIDUALES PRIMERA INFANCIA	53,50	615	SATISFACTORIO
PRIMERA INFANCIA	NUMERO DE EDUCACIONES GRUPALES PRIMERA INFANCIA	79,87	27	DEFICIENTE
PRIMERA INFANCIA	No. APLICACIÓN VACUNA NEUMOCOCO	8,79	14	DEFICIENTE
PRIMERA INFANCIA	No. APLICACIÓN VACUNA HEPATITIS A	2,71	5	DEFICIENTE
PRIMERA INFANCIA	No. APLICACIÓN VACUNA ROTAVIRUS	5,58	7	DEFICIENTE



CURSO DE VIDA (RES.3280/18)	INTERVENCION	ACTIVIDADES PARA REALIZAR MES	POBLACIÓN INTERVENIDA OCTUBRE	CALIFICACION II semestre
PRIMERA INFANCIA	No. APLICACIÓN VACUNA INFLUENZA	1,33	20	DEFICIENTE
PRIMERA INFANCIA	ATENCIÓN EN SALUD POR PROFESIONAL DE ENFERMERÍA.2-3M, 6-8M, 9-11M, 18-23M Y 4A.	100,58	11	DEFICIENTE

Fuente: RIPS, FIAS y bases de datos octubre de 2021

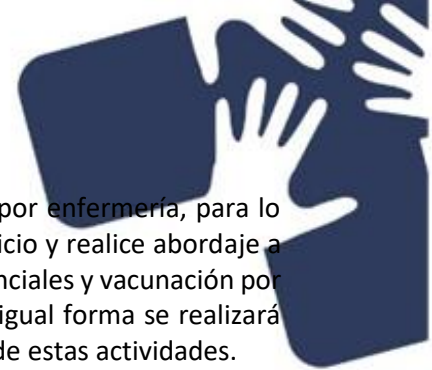
Dentro del curso de vida de la primera infancia, se puede evidenciar que, de las 25 actividades, se ha alcanzado ejecución con resultado satisfactorio de 15 actividades que indica cumplimiento de 60% en los primeros cuatro meses del segundo semestre de 2021. No se dio cumplimiento en 9 actividades que tienen resultado deficiente, en atención en lactancia materna no se dio cumplimiento causado a que la IPS hace porco inicio a facturar de manera adecuada las educaciones brindadas a estos menores, pero a pesar de esa recuperación de actividades, hasta el momento, anualmente se tiene un cumplimiento regular, en aplicación de biológicos aún no se tiene cumplimiento satisfactorio en el semestre, pero a nivel anual si se tiene un cumplimiento satisfactorio, no hay cumplimiento en educaciones grupales causado a la falta de adherencia de padres en asistencia en talleres educativos, para ello la IPS debe fortalecer los talleres virtuales y realizar mayor abordaje en consulta por enfermería para este curso de vida.

INFANCIA (5 años a 10 años -11 meses):

CURSO DE VIDA (RES.3280/18)	INTERVENCION	ACTIVIDADES PARA REALIZAR MES	POBLACIÓN INTERVENIDA OCTUBRE	CALIFICACION II semestre	CALIFICACION AÑO 2020
INFANCIA	NÚMERO DE ATENCIONES EN SALUD PARA INFANCIA - PRIMERA VEZ POR MEDICO (MEDICINA GENERAL, PEDIATRÍA Y MEDICINA FAMILIAR)	140,67	90	DEFICIENTE	REGULAR
INFANCIA	NÚMERO DE ATENCIONES EN SALUD BUCAL PRIMERA VEZ POR PROFESIONAL DE ODONTOLOGÍA - 6 AÑOS Y 11 AÑOS 11 MESES Y 29 DÍAS	4,68	132	SATISFACTORIO	SATISFACTORIO
INFANCIA	NÚMERO DE TAMIZAJES PARA ANEMIA - HEMOGLOBINA Y HEMATOCRITO (INFANCIA)	22,40	47	REGULAR	REGULAR
INFANCIA	NÚMERO DE APLICACIONES DE BARNIZ DE FLÚOR (INFANCIA)	56,30	133	SATISFACTORIO	SATISFACTORIO
INFANCIA	NÚMERO DE PROFILAXIS Y REMOCIÓN DE PLACA BACTERIANA (INFANCIA)	55,68	142	SATISFACTORIO	SATISFACTORIO
INFANCIA	APLICACIÓN DE SELLANTES INFANCIA	56,77	223	SATISFACTORIO	SATISFACTORIO
INFANCIA	NÚMERO DE DOSIS - VACUNA CONTRA EL VPH - INFANCIA	46,13	19	DEFICIENTE	DEFICIENTE
INFANCIA	NUMERO DE EDUCACIONES INDIVIDUALES INFANCIA	56,27	485	SATISFACTORIO	SATISFACTORIO
INFANCIA	NUMERO DE EDUCACIONES GRUPALES INFANCIA	123,83	52	DEFICIENTE	DEFICIENTE
INFANCIA	ATENCIÓN EN SALUD POR PROFESIONAL DE ENFERMERÍA7, 9, 11	163,80	9	DEFICIENTE	DEFICIENTE

Fuente: RIPS, FIAS y bases de datos octubre de 2021

Dentro del curso de vida de la infancia, se puede evidenciar que, de las 10 actividades, aun se continúa cumpliendo con 5 actividades con resultado satisfactorio. No se dio nuevamente cumplimiento de la estimación mes en atenciones en salud para infancia - primera vez por medico (medicina general, pediatría



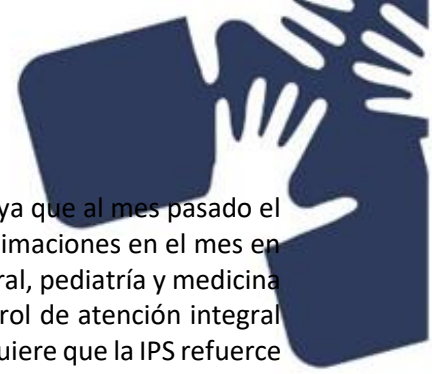
y medicina familiar) pero anualmente se tiene un resultado regular, atenciones por enfermería, para lo cual es necesario que la IPS se enfoque en reforzar la demanda inducida del servicio y realice abordaje a través de tele consulta de la población que no sea adherente a las consultas presenciales y vacunación por VPH en donde también se hace necesario realizar mayor demanda inducida. de igual forma se realizará reunión con IPS para replantear acciones que permitan mejorar el cumplimiento de estas actividades.

ADOLESCENCIA (11 años a 17 años):

CURSO DE VIDA (RES.3280/18)	INTERVENCION	ACTIVIDADES A REALIZAR MES	POBLACIÓN INTERVENIDA OCTUBRE	CALIFICACION II semestre	CALIFICACION AÑO 2020
ADOLESCENCIA	NÚMERO DE DOSIS - VACUNA CONTRA EL VPH - ADOLESCENCIA	67,45	16	DEFICIENTE	DEFICIENTE
ADOLESCENCIA	NÚMERO DE ATENCIONES EN SALUD PARA LA ADOLESCENCIA -PRIMERA VEZ POR MEDICO (MEDICINA GENERAL, PEDIATRÍA Y MEDICINA FAMILIAR)	193,35	116	DEFICIENTE	REGULAR
ADOLESCENCIA	NÚMERO DE CONSULTAS DE CONTROL DE ATENCIÓN INTEGRAL PARA LA ADOLESCENCIA POR ENFERMERA 12 AÑOS Y 17 AÑOS 11 MESES Y 29 DÍAS.	#¡VALOR!	40	#¡VALOR!	#¡VALOR!
ADOLESCENCIA	NÚMERO DE ATENCIONES EN SALUD BUCAL PRIMERA VEZ POR PROFESIONAL DE ODONTOLOGÍA - 12 AÑOS Y 17 AÑOS 11 MESES Y 29 DÍAS	7,33	137	SATISFACTORIO	SATISFACTORIO
ADOLESCENCIA	NÚMERO DE TAMIZAJES PARA ANEMIA - HEMOGLOBINA Y HEMATOCRITO - ADOLESCENCIA	29,14	90	SATISFACTORIO	SATISFACTORIO
ADOLESCENCIA	NÚMERO DE APLICACIONES DE BARNIZ DE FLÚOR ADOLESCENCIA	82,48	131	SATISFACTORIO	SATISFACTORIO
ADOLESCENCIA	NÚMERO DE PROFILAXIS Y REMOCIÓN DE PLACA BACTERIANA ADOLESCENCIA	85,18	170	SATISFACTORIO	SATISFACTORIO
ADOLESCENCIA	APLICACIÓN DE SELLANTES (12 A 15 AÑOS) ADOLESCENCIA	85,08	184	SATISFACTORIO	SATISFACTORIO
ADOLESCENCIA	DETARTRAJE SUPRAGINGIVAL ADOLESCENCIA	71,73	121	SATISFACTORIO	SATISFACTORIO
ADOLESCENCIA	NUMERO DE EDUCACIONES INDIVIDUALES ADOLESCENCIA	85,93	989	SATISFACTORIO	SATISFACTORIO
ADOLESCENCIA	NUMERO DE EDUCACIONES GRUPALES ADOLESCENCIA	174,07	76	DEFICIENTE	DEFICIENTE
ADOLESCENCIA	ATENCIÓN EN SALUD POR PROFESIONAL DE ENFERMERÍA 13, 15, 17	201,68	21	DEFICIENTE	DEFICIENTE

Fuente: RIPS, FIAS y bases de datos octubre de 2021

Dentro del curso de vida de la adolescencia, se puede evidenciar que, de las 12 actividades, hay cumplimiento en la ejecución con resultado satisfactorio de 7 actividades para un cumplimiento del 58%



en los primeros cuatro meses del segundo semestre, lo que indica que se mejoró ya que al mes pasado el cumplimiento era de tan solo el 33%. No se dio cumplimiento nuevamente de estimaciones en el mes en atenciones en salud para la adolescencia -primera vez por medico (medicina general, pediatría y medicina familiar) aunque anualmente se tiene un resultado en regular, consultas de control de atención integral para la adolescencia por enfermera, vacunación VPH, educaciones grupales, se requiere que la IPS refuerce la canalización de los usuarios a los servicios, para ello se realizara nuevo análisis de actividades en reunión en conjunto con IPS.

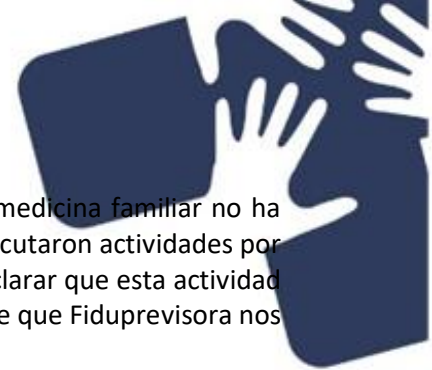
Nuevamente informamos que en estimaciones enviadas por Fiduprevisora no tienen establecida la estimación en control de atención integral para la adolescencia por enfermera 12 años y 17 años 11 meses y 29 día, por tal motivo no arroja cumplimiento ejecutado por la IPS, por lo cual solicitamos su colaboración con indicarnos cual es la ese dato.

JUVENTUD (18 años a 28 años):

CURSO DE VIDA (RES.3280/18)	INTERVENCION	ACTIVIDADES A REALIZAR MES	POBLACIÓN INTERVENIDA OCTUBRE	CALIFICACION II semestre	CALIFICACION AÑO 2020
JUVENTUD	NÚMERO DE CONSULTAS DE PRIMERA VEZ POR ATENCIÓN EN SALUD POR MEDICINA GENERAL O MEDICINA FAMILIAR 18 AÑOS A 28 AÑOS 11 MESES Y 29 DÍAS	48,28	78	SATISFACTORIO	SATISFACTORIO
JUVENTUD	NÚMERO DE ATENCIONES EN SALUD POR ODONTOLOGÍA PARA LA JUVENTUD	126,96	242	SATISFACTORIO	SATISFACTORIO
JUVENTUD	NÚMERO DE TAMIZAJES PARA CÁNCER DE CUELLO UTERINO (CITOLOGÍA) 25 A 28 AÑOS	8,02	15	SATISFACTORIO	SATISFACTORIO
JUVENTUD	NÚMERO DE BIOPSIA PARA CÁNCER DE CUELLO UTERINO (CITOLOGÍA) 25 A 28 AÑOS	0,00	1	#¡DIV/0!	#¡DIV/0!
JUVENTUD	NÚMERO DE COLPOSCOPIA PARA CÁNCER DE CUELLO UTERINO (CITOLOGÍA) 25 A 28 AÑOS	4,20	1	DEFICIENTE	DEFICIENTE
JUVENTUD	NÚMERO DE TAMIZAJES DE RIESGO CARDIOVASCULAR: GLICEMIA BASAL, PERFIL LIPÍDICO, CREATININA, UROANÁLISIS (10% DE LA POBLACION) JUVENTUD	36,78	88	SATISFACTORIO	SATISFACTORIO
JUVENTUD	NUMERO DE EDUCACIONES INDIVIDUALES JUVENTUD	21,46	1440	SATISFACTORIO	SATISFACTORIO
JUVENTUD	NUMERO DE EDUCACIONES GRUPALES JUVENTUD	113,22	57	REGULAR	DEFICIENTE
JUVENTUD	PRIMERA VEZ POR ATENCIÓN ATENCIÓN EN SALUD POR MEDICINA GENERAL O MEDICINA FAMILIAR 18 AÑOS A 28 AÑOS 11 MESES Y 29 DIAS 24 - 28 AÑOS	21,46	71	DEFICIENTE	SATISFACTORIO

Fuente: RIPS, FIAS y bases de datos octubre de 2021

Dentro del curso de vida de la juventud, se puede evidenciar que, de las 9 actividades, hay cumplimiento en la ejecución con resultado satisfactorio de 5 actividades, para un cumplimiento del 55% en los primeros cuatro meses del segundo semestre, pero anualmente se cumple en 6 actividades que indica un 66%.



Aunque las consultas de control por atención en salud por medicina general o medicina familiar no ha tenido aun cumplimiento satisfactorio para el semestre, en mes de octubre se ejecutaron actividades por encima de la meta mes y tiene un cumplimiento anual satisfactorio, pero es de aclarar que esta actividad esta duplicada y cada una tiene diferente estimación, por tal motivo es importante que Fidupervisora nos aclare si una de estas hacer referencia es a consultas de control.

No se dio cumplimiento en toma de colposcopia para este curso de vida, pero se aclara que esta es una actividad contingente y está sujeta a los resultados de tamizaciones específicas para que sea ordenada. no se tiene estimado número de biopsia para cáncer de cuello uterino, por tal motivo no se arroja cumplimiento.

ADULTEZ (29 años a 59 años):

CURSO DE VIDA (RES.3280/18)	INTERVENCION	ACTIVIDADES A REALIZAR MES	ACTIVIDADES A REALIZAR AL SEMESTRE	POBLACIÓN INTERVENIDA OCTUBRE	CALIFICACION II semestre
ADULTEZ	NÚMERO DE ATENCIONES EN SALUD POR MEDICINA GENERAL O MEDICINA FAMILIAR - ADULTEZ	481,72	2890,34	847	SATISFACTORIO
ADULTEZ	NÚMERO DE ATENCIONES EN SALUD BUCAL POR PROFESIONAL DE ODONTOLOGÍA-ADULTEZ	91,28	547,70	809	SATISFACTORIO
ADULTEZ	NÚMERO DE TAMIZAJES PARA CÁNCER DE CUELLO UTERINO (CITOLOGIA)-ADULTEZ	18,23	109,35	254	SATISFACTORIO
ADULTEZ	NÚMERO DE TAMIZAJES PARA CÁNCER DE CUELLO UTERINO (ADN VPH)-ADULTEZ	43,23	259,40	156	SATISFACTORIO
ADULTEZ	NÚMERO DE TAMIZAJES PARA CÁNCER DE CUELLO UTERINO (TÉCNICAS DE INSPECCIÓN VISUAL CON ÁCIDO ACÉTICO Y LUGOL)-ADULTEZ	11,18	67,05	0	SATISFACTORIO
ADULTEZ	NÚMERO DE CRIOCAUTERIZACIONES DE CUELLO UTERINO-ADULTEZ	0,01	0,08	1	SATISFACTORIO
ADULTEZ	NÚMERO DE BIOPSIAS CERVICO UTERINA	0,00	0,00	16	#¡DIV/0!
ADULTEZ	NÚMERO DE TAMIZAJES PARA CÁNCER DE MAMA (MAMOGRAFÍA)ADULTEZ	479,60	2877,60	162	DEFICIENTE
ADULTEZ	NÚMERO DE TAMIZAJES PARA CÁNCER DE MAMA (VALORACIÓN CLÍNICA DE LA MAMA) ADULTEZ	139,54	837,23	187	SATISFACTORIO
ADULTEZ	NÚMERO DE BIOPSIAS DE MAMA ADULTEZ	0,00	0,00	11	#¡DIV/0!
ADULTEZ	NÚMERO DE TAMIZAJES PARA CÁNCER DE PRÓSTATA (PSA) ADULTEZ	19,12	114,73	90	SATISFACTORIO
ADULTEZ	NÚMERO DE TAMIZAJES PARA CÁNCER DE PRÓSTATA (TACTO RECTAL) ADULTEZ	0,00	0,00	32	#¡DIV/0!
ADULTEZ	NÚMERO DE BIOPSIAS DE PRÓSTATA	0,00	0,00	0	#¡DIV/0!
ADULTEZ	TAMIZAJE PARA CÁNCER DE COLON (SANGRE OCULTA EN MATERIA FECAL POR INMUNOQUÍMICA)	192,33	1154,00	202	DEFICIENTE
ADULTEZ	TAMIZAJE PARA CÁNCER DE COLON (COLONOSCOPIA)	9,65	57,91	16	REGULAR
ADULTEZ	BIOPSIA DE COLÓN	7,39	44,32	0	DEFICIENTE
ADULTEZ	NÚMERO DE TAMIZAJES DE RIESGO CARDIOVASCULAR Y METABÓLICO: GLICEMIA BASAL	759,47	4556,80	895	DEFICIENTE
ADULTEZ	TAMIZAJE DE RIESGO CARDIOVASCULAR Y METABÓLICO: PERFIL LIPÍDICO - COLESTEROL DE ALTA	757,70	4546,20	895	DEFICIENTE

CURSO DE VIDA (RES.3280/18)	INTERVENCION	ACTIVIDADES A REALIZAR MES	ACTIVIDADES A REALIZAR AL SEMESTRE	POBLACIÓN INTERVENIDA OCTUBRE	CALIFICACION II semestre
ADULTEZ	TAMIZAJE DE RIESGO CARDIOVASCULAR Y METABÓLICO: PERFIL LIPÍDICO - COLESTEROL BAJA DENSIDAD	757,70	4546,20	895	DEFICIENTE
ADULTEZ	TAMIZAJE DE RIESGO CARDIOVASCULAR Y METABÓLICO: PERFIL LIPÍDICO - COLESTEROL TOTAL	757,70	4546,20	895	DEFICIENTE
ADULTEZ	TAMIZAJE DE RIESGO CARDIOVASCULAR Y METABÓLICO: PERFIL LIPÍDICO – TRIGLICÉRIDOS	757,70	4546,20	895	DEFICIENTE
ADULTEZ	TAMIZAJE DE RIESGO CARDIOVASCULAR Y METABÓLICO: CREATININA	757,70	4546,20	895	DEFICIENTE
ADULTEZ	TAMIZAJE DE RIESGO CARDIOVASCULAR Y METABÓLICO: UROANÁLISIS	763,43	4580,60	895	DEFICIENTE
ADULTEZ	PRUEBA RÁPIDA TREPONÉMICA	0,00	0,00	130	#iDIV/0!
ADULTEZ	PRUEBA RÁPIDA PARA VIH	0,00	0,00	128	#iDIV/0!
ADULTEZ	PRUEBA RÁPIDA PARA HEPATITIS B	0,00	0,00	82	#iDIV/0!
ADULTEZ	PRUEBA RÁPIDA PARA HEPATITIS C	741,20	4447,20	42	DEFICIENTE
ADULTEZ	PROFILAXIS Y REMOCIÓN DE PLACA BACTERIANA	365,10	2190,60	365	REGULAR
ADULTEZ	DETARTRAJE SUPRAGINGIVAL	547,17	3283,00	358	DEFICIENTE
ADULTEZ	NUMERO DE EDUCACIONES INDIVIDUALES ADULTEZ	214,10	1284,60	7460	SATISFACTORIO
ADULTEZ	NUMERO DE EDUCACIONES GRUPALES ADULTEZ	143,12	858,70	415	SATISFACTORIO
ADULTEZ	NÚMERO COLPOSCOPIS CERVICO UTERINA - ADULTEZ	0,00	0,00	7	#iDIV/0!

Fuente: RIPS, FIAS y bases de datos octubre de 2021

Dentro del curso de vida de la adultez, se puede evidenciar que, de las 32 actividades, hay cumplimiento en la ejecución con resultado satisfactorio de 10, lo que indica un cumplimiento muy bajo de tan solo 31%. Si bien aún no hay cumplimiento satisfactorio en segundo semestre de 2021 para las tamizaciones de riesgo cardiovascular en los primeros 4 meses de segundo semestre, en mes de octubre, al igual que en mes de septiembre se ejecutaron por encima de la meta mes esperada, lo mismo ocurre con las educaciones grupales, lo cual hace pensar que las actividades de julio y agosto fueron medidas muy bajas, para ello se requiere nueva revisión por parte de coordinadoras departamentales. Es importante que la IPS refuerce la canalización para ejecución de tamizaje para cáncer de colon (sangre oculta en materia fecal por inmunoquímica), el resto de las actividades son contingentes que están sujetas a resultados anormales de otras tamizaciones.

Nuevamente se informa a Fiduprevisora que hay 7 actividades en este curso de vida que no tiene cobertura establecida, por tal motivo no arroja medición de cumplimiento, para lo cual se solicita la colaboración a FIDUPREVISORA con indicarnos cual es este dato:

CURSO DE VIDA (RES.3280/18)	INTERVENCION	ACTIVIDADES A REALIZAR MES	POBLACIÓN INTERVENIDA SEPTIEMBRE	POBLACIÓN INTERVENIDA	CALIFICACION II semestre
ADULTEZ	NÚMERO DE BIOPSIAS CERVICO UTERINA	0,00	18	93	#¡DIV/0!
ADULTEZ	NÚMERO DE BIOPSIAS DE MAMA ADULTEZ	0,00	8	166	#¡DIV/0!
ADULTEZ	NÚMERO DE TAMIZAJES PARA CÁNCER DE PRÓSTATA (TACTO	0,00	42	100	#¡DIV/0!
ADULTEZ	NÚMERO DE BIOPSIAS DE PRÓSTATA	0,00	0	0	#¡DIV/0!
ADULTEZ	PRUEBA RÁPIDA TREPONÉMICA	0,00	117	237	#¡DIV/0!
ADULTEZ	PRUEBA RÁPIDA PARA VIH	0,00	159	397	#¡DIV/0!
ADULTEZ	PRUEBA RÁPIDA PARA HEPATITIS B	0,00	112	307	#¡DIV/0!

VEJEZ (Mayores de 60 años):

CURSO DE VIDA (RES.3280/18)	INTERVENCION	ACTIVIDADES A REALIZAR MES	ACTIVIDADES A REALIZAR AL SEMESTRE	POBLACIÓN INTERVENIDA OCTUBRE	CALIFICACION II semestre
VEJEZ	NÚMERO DE COLPOSCOPIA S CERVICO UTERINA- VEJEZ	0,00	0,00	11	#¡DIV/0!
VEJEZ	NÚMERO DE ATENCIONES EN SALUD POR MEDICINA GENERAL O MEDICINA FAMILIAR. - VEJEZ	35,61	213,68	1180	SATISFACTORIO
VEJEZ	NÚMERO DE ATENCIONES EN SALUD BUCAL POR PROFESIONAL DE ODONTOLOGÍA -VEJEZ	56,83	340,95	360	SATISFACTORIO
VEJEZ	NÚMERO DE TAMIZAJES PARA CÁNCER DE CUELLO UTERINO (ADN VPH) - VEJEZ	46,13	276,80	48	SATISFACTORIO
VEJEZ	NÚMERO DE BIOPSIAS CERVICO UTERINA- VEJEZ	0,00	0,00	2	#¡DIV/0!
VEJEZ	NÚMERO DE TAMIZAJES PARA CÁNCER DE MAMA (MAMOGRAFÍA)-VEJEZ	7,15	42,89	152	SATISFACTORIO
VEJEZ	NÚMERO DE TAMIZAJES PARA CÁNCER DE MAMA (VALORACIÓN CLÍNICA DE LA MAMA)- VEJEZ	14,64	87,83	190	SATISFACTORIO
VEJEZ	NÚMERO DE BIOPSIAS DE MAMA-VEJEZ	0,00	0,00	3	#¡DIV/0!
VEJEZ	NÚMERO DE TAMIZAJES PARA CÁNCER DE PRÓSTATA (PSA)-VEJEZ	113,06	678,35	175	SATISFACTORIO
VEJEZ	NÚMERO DE TAMIZAJES PARA CÁNCER DE PRÓSTATA (TACTO RECTAL) - VEJEZ	0,00	0,00	59	#¡DIV/0!
VEJEZ	NÚMERO DE BIOPSIA DE PRÓSTATA - VEJEZ	0,00	0,00	3	#¡DIV/0!
VEJEZ	NÚMERO DE TAMIZAJES PARA CÁNCER DE COLON (SANGRE OCULTA EN MATERIA FECAL POR INMUNOQUÍMICA)- VEJEZ	113,47	680,80	272	REGULAR
VEJEZ	NÚMERO DE TAMIZAJES PARA CÁNCER DE COLON (COLONOSCOPIA)-VEJEZ	5,76	34,58	29	SATISFACTORIO
VEJEZ	NÚMERO DE BIOPSIAS DE COLÓN -VEJEZ	5,38	32,30	6	DEFICIENTE
VEJEZ	NÚMERO DE TAMIZAJES DE RIESGO CARDIOVASCULAR Y METABÓLICO: GLICEMIA BASAL - VEJEZ	448,67	2692,00	778	REGULAR

CURSO DE VIDA (RES.3280/18)	INTERVENCION	ACTIVIDADES A REALIZAR MES	ACTIVIDADES A REALIZAR AL SEMESTRE	POBLACIÓN INTERVENIDA OCTUBRE	CALIFICACION II semestre
VEJEZ	NÚMERO DE TAMIZAJES DE RIESGO CARDIOVASCULAR Y METABÓLICO: PERFIL LIPÍDICO -COLESTEROL DE ALTA-VEJEZ	448,67	2692,00	778	REGULAR
VEJEZ	NÚMERO DE TAMIZAJES DE RIESGO CARDIOVASCULAR Y METABÓLICO: PERFIL LIPÍDICO -COLESTEROL BAJA DENSIDAD-VEJEZ	448,67	2692,00	778	REGULAR
VEJEZ	NÚMERO DE TAMIZAJES DE RIESGO CARDIOVASCULAR Y METABÓLICO: PERFIL LIPÍDICO -COLESTEROL TOTAL-VEJEZ	448,67	2692,00	778	REGULAR
VEJEZ	NÚMERO DE TAMIZAJES DE RIESGO CARDIOVASCULAR Y METABÓLICO: PERFIL LIPÍDICO -TRIGLICÉRIDOS-VEJEZ	448,67	2692,00	778	REGULAR
VEJEZ	NÚMERO DE TAMIZAJE DE RIESGO CARDIOVASCULAR Y METABÓLICO: CREATININA-VEJEZ	448,67	2692,00	778	REGULAR
VEJEZ	NÚMERO DE TAMIZAJES DE RIESGO CARDIOVASCULAR Y METABÓLICO: UROANÁLISIS-VEJEZ	453,50	2721,00	778	REGULAR
VEJEZ	NÚMERO DE PRUEBAS RÁPIDA TREPONÉMICA -VEJEZ	0,00	0,00	25	#¡DIV/0!
VEJEZ	NÚMERO DE PRUEBAS RÁPIDA PARA VIH-VEJEZ	0,00	0,00	23	#¡DIV/0!
VEJEZ	NÚMERO DE PRUEBAS RÁPIDA PARA HEPATITIS B- VEJEZ	0,33	1,96	23	SATISFACTORIO
VEJEZ	NÚMERO DE PRUEBAS RÁPIDA PARA HEPATITIS C -VEJEZ	276,79	1660,75	41	DEFICIENTE
VEJEZ	NÚMERO DE PROFILAXIS Y REMOCIÓN DE PLACA BACTERIANA- VEJEZ	55,47	332,80	116	SATISFACTORIO
VEJEZ	NÚMERO DE DETARTRAJES SUPRAGINGIVAL-VEJEZ	35,61	213,68	131	SATISFACTORIO
VEJEZ	NUMERO DE EDUCACIONES INDIVIDUALES VEJEZ	71,23	427,37	5964	SATISFACTORIO
VEJEZ	NUMERO DE EDUCACIONES GRUPALES -VEJEZ	89,93	539,60	272	SATISFACTORIO

Fuente: RIPS, FIAS y bases de datos octubre de 2021

Dentro del curso de vida de la vejez, se puede evidenciar que, de las 29 actividades, hay cumplimiento satisfactorio de 12 que arroja un resultado de 41%, en los primeros cuatro meses del segundo semestre, hay resultado regular de 12 actividades, las cuales es importante que a nivel departamental se revise nuevamente la ejecución de los meses de julio y agosto para tamizaciones de riesgo cardiovascular, ya que se consideran muy bajas, pero a nivel anual se tiene un cumplimiento satisfactorio.

Nuevamente se informa a Fiduprevisora que en este curso de vida hay siete actividades que no tiene cobertura establecida o estimación, por tal motivo no arroja medición de cumplimiento, para lo cual se solicita la colaboración a FIDUPREVISORA con indicarnos cual es este dato:

CURSO DE VIDA (RES.3280/18)	INTERVENCION	ACTIVIDADES A REALIZAR MES	ACTIVIDADES A REALIZAR AL SEMESTRE	POBLACIÓN INTERVENIDA OCTUBRE
VEJEZ	NÚMERO DE COLPOSCOPIA S CERVICO UTERINA-VEJEZ	0,00	0,00	11
VEJEZ	NÚMERO DE BIOPSIAS CERVICO UTERINA- VEJEZ	0,00	0,00	2
VEJEZ	NÚMERO DE BIOPSIAS DE MAMA-VEJEZ	0,00	0,00	3



CURSO DE VIDA (RES.3280/18)	INTERVENCION	ACTIVIDADES A REALIZAR MES	ACTIVIDADES A REALIZAR AL SEMESTRE	POBLACIÓN INTERVENIDA OCTUBRE
VEJEZ	NÚMERO DE TAMIZAJES PARA CÁNCER DE PRÓSTATA (TACTO RECTAL) - VEJEZ	0,00	0,00	59
VEJEZ	NÚMERO DE BIOPSIA DE PRÓSTATA - VEJEZ	0,00	0,00	3
VEJEZ	NÚMERO DE PRUEBAS RÁPIDA TREPONÉMICA - VEJEZ	0,00	0,00	25
VEJEZ	NÚMERO DE PRUEBAS RÁPIDA PARA VIH- VEJEZ	0,00	0,00	23

MUJERES EN EDAD FERTIL:

CURSO DE VIDA (RES.3280/18)	INTERVENCION	ACTIVIDADES A REALIZAR MES	POBLACIÓN INTERVENIDA OCTUBRE	CALIFICACION II semestre	CALIFICACION AÑO 2020
MUJERES EN EDAD FERTIL	NUMERO DE CONSULTAS DE PLANIFICACION FAMILIAR DE PRIMERA VEZ EN MUJERES (POR MEDICO O ENFERMERA)	131,83	124	REGULAR	SATISFACTORIO
MUJERES EN EDAD FERTIL	NUMERO DE CONSULTAS DE PLANIFICACION FAMILIAR DE CONTROL A MUJERES (POR MEDICO O ENFERMERA)	131,83	289	SATISFACTORIO	SATISFACTORIO
MUJERES EN EDAD FERTIL	No. APLICACIONES DE DISPOSITIVO INTRAUTERINO	11,95	8	DEFICIENTE	REGULAR
MUJERES EN EDAD FERTIL	NUMERO DE ESTERILIZACIONES FEMENINAS	22,41	0	DEFICIENTE	DEFICIENTE
MUJERES EN EDAD FERTIL	NUMERO DE ENTREGAS ANTICONCEPCION ORAL CICLO* (MUJERES) MENSUALES MSPS	57,15	208	SATISFACTORIO	SATISFACTORIO
MUJERES EN EDAD FERTIL	MUJERES CON ANTICONCEPCIÓN HORMONAL METODOS MODERNOS EXCEPTO HORMONAL ORAL, TRIMESTRALES E IMPLANTE SUBDERMICO	13,84	131	SATISFACTORIO	SATISFACTORIO

Fuente: RIPS, FIAS y bases de datos octubre de 2021

Para el mes de octubre, se evidencia un cumplimiento de 3 actividades de las 6 establecidas, para un resultado del 50%. se pasó de resultado deficiente a regular en consultas de planificación familiar de primera vez en mujeres, no se tiene cumplimiento en esterilizaciones femeninas en el semestre, anualmente se lleva un cumplimiento regular en esta actividad, lo que indica que en los últimos cuatro meses de 2021 se dará cumplimiento satisfactorio, lo mismo ocurre con aplicación de DIU. Es necesario que la IPS promueva en las consultas los métodos definitivos de PNF.

Las esterilizaciones femeninas y aplicaciones de dispositivo intrauterino, la IPS Jersalud no es el que realiza la orden de la cirugía ni el procedimiento, pero se debe realizar todo el seguimiento de la usuaria hasta que llegue a su procedimiento quirúrgico ejecutado, para lo cual también las coordinadoras departamentales de PYP de Medisalud remitirán periódicamente la información de los procedimientos, y se organizó un grupo de comunicación efectiva entre el equipo de gestión de riesgo de Medisalud y las coordinadoras departamentales de PYP de Jersalud para brindar atención oportuna a los casos de gestión.


PLANIFICACION HOMBRES:

CURSO DE VIDA (RES.3280/18)	INTERVENCION	ACTIVIDADES A REALIZAR MES	POBLACIÓN INTERVENIDA OCTUBRE	CALIFICACION II semestre	CALIFICACION AÑO 2020
PLANIFICACION HOMBRES	NUMERO DE CONSULTAS PRIMERA VEZ PLANIFICACION HOMBRES	1,53	15	SATISFACTORIO	SATISFACTORIO
PLANIFICACION HOMBRES	NUMERO DE CONSULTA CONTROL PLANIFICACION HOMBRES	1,53	18	SATISFACTORIO	SATISFACTORIO
PLANIFICACION HOMBRES	NUMERO DE ESTERILIZACIONES MASCULINAS REALIZADAS	7,01	3	DEFICIENTE	DEFICIENTE

Fuente: RIPS, FIAS y bases de datos octubre de 2021

Se evidencia cumplimiento satisfactorio en el número de consultas de primera vez y de control en planificación hombres, sin embargo, persiste el incumplimiento mensual de las actividades de esterilización definitiva en hombres.

GRUPO MATERNO PERINATAL:

CURSO DE VIDA (RES.3280/18)	INTERVENCION	ACTIVIDADES A REALIZAR MES	ACTIVIDADES A REALIZAR AL SEMESTRE	POBLACIÓN INTERVENIDA OCTUBRE	CALIFICACION II semestre
GRUPO MATERNO PERINATAL	NUMERO DE ATENCIONES INSTITUCIONALES DEL PARTO (PARTO Y CESAREA)	9,67	58,00	16	SATISFACTORIO
GRUPO MATERNO PERINATAL	No. SEROLOGIA PARTO	9,67	58,00	16	SATISFACTORIO
GRUPO MATERNO PERINATAL	No. CONSULTA MEDICA DE CONTROL POSTPARTO	9,67	58,00	20	SATISFACTORIO
GRUPO MATERNO PERINATAL	No. EXAMENES DE TSH EN RECIEN NACIDOS (TOMA Y ANÁLISIS)	9,67	58,00	16	SATISFACTORIO
GRUPO MATERNO PERINATAL	No. APLICACIONES DE VITAMINA K	9,67	58,00	16	SATISFACTORIO
GRUPO MATERNO PERINATAL	No. HEMOCLASIFICACION RN	9,67	58,00	16	SATISFACTORIO
GRUPO MATERNO PERINATAL	NUMERO DE CONSULTAS MEDICAS DE CONTROL DEL RECIEN NACIDO (POR MEDICO O ENFERMERA)	9,67	58,00	17	REGULAR
GRUPO MATERNO PERINATAL	NUMERO DE CONSULTAS PRENATALES DE PRIMERA VEZ POR MÉDICO	14,83	89,00	33	SATISFACTORIO
GRUPO MATERNO PERINATAL	No. SEROLOGIA GESTANTE	14,83	89,00	37	SATISFACTORIO
GRUPO MATERNO PERINATAL	NUMERO DE CONSULTAS DE CONTROL PRENATAL POR MEDICO	14,50	87,00	130	SATISFACTORIO
GRUPO MATERNO PERINATAL	NUMERO DE CONSULTAS DE CONTROL PRENATAL REALIZADAS POR ENFERMERA	38,67	232,00	23	DEFICIENTE
GRUPO MATERNO PERINATAL	No. HEMOGRAMA COMPLETO GESTANTES	9,67	58,00	59	SATISFACTORIO
GRUPO MATERNO PERINATAL	No. HEMOCLASIFICACION EN GESTANTES	9,67	58,00	39	SATISFACTORIO
GRUPO MATERNO PERINATAL	No. UROANALISIS GESTANTES	9,67	58,00	41	SATISFACTORIO
GRUPO MATERNO PERINATAL	No. GLICEMIA EN GESTANTES	9,67	58,00	51	SATISFACTORIO
GRUPO MATERNO PERINATAL	No. ULTRASONOGRAFIA PELVICA OBSSTETRICA Y/O TRANSVAGINAL	9,67	58,00	37	SATISFACTORIO
GRUPO MATERNO PERINATAL	No. SUMINISTRO DE MULTIVITAMINICOS GESTANTES	9,67	58,00	77	SATISFACTORIO

CURSO DE VIDA (RES.3280/18)	INTERVENCION	ACTIVIDADES A REALIZAR MES	ACTIVIDADES A REALIZAR AL SEMESTRE	POBLACIÓN INTERVENIDA OCTUBRE	CALIFICACION II semestre
GRUPO MATERNO PERINATAL	No. CONSULTA ODONTOLOGICA GENERAL DE LA GESTANTE	9,67	58,00	36	SATISFACTORIO
GRUPO MATERNO PERINATAL	No. APLICACIONES DE TD O TT GESTANTES	14,83	89,00	12	SATISFACTORIO
GRUPO MATERNO PERINATAL	NUMERO DE CONSEJERIA PARA PRE-VIH GESTANTES	9,67	58,00	48	SATISFACTORIO
GRUPO MATERNO PERINATAL	GESTANTES, TREPONEMA PALLIDUM, ANTICUERPOS (FTA-ABS O TPHA-PRUEBA TREPONEMICA) (16% PREVALENCIA DE SIFILIS GESTACIONAL REF. ESTRATEGIA DE OMS DE ELIMINACION DE SIFILIS CONGENITA 2007)	2,37	14,24	53	SATISFACTORIO
GRUPO MATERNO PERINATAL	GESTANTES, EDUCACION INDIVIDUAL EN SALUD, POR AGENTE EDUCATIVO; ENFERMERIA; MEDICINA GENERAL; PSICOLOGIA; NUTRICIÓN (SE DEJA EL VALOR DE LAS GESTANTES PROGRAMADAS EN EL CONTROL DE MEDICINA GENERAL)	14,50	87,00	126	SATISFACTORIO
GRUPO MATERNO PERINATAL	GESTANTES, UROCULTIVO (se deja la misma cantidad de gestantes programadas de primera vez)	9,67	58,00	43	SATISFACTORIO
GRUPO MATERNO PERINATAL	GESTANTES, TOXOPLASMA GONDII ANTICUERPOS IG G EIA (se deja la misma cantidad de gestantes programadas de primera vez)	14,83	89,00	42	SATISFACTORIO
GRUPO MATERNO PERINATAL	GESTANTES, TOXOPLASMA GONDII ANTICUERPOS IG M EIA (PREVALENCIA DE TOXOPLASMOSIS 47% REF ESTUDIO NACIONAL 1998 Y 1982)	6,97	41,83	46	SATISFACTORIO
GRUPO MATERNO PERINATAL	GESTANTES, TEST DE AVIDEZ PARA TOXOPLASMA IG M	0,00	0,02	21	SATISFACTORIO
GRUPO MATERNO PERINATAL	GESTANTES, PRUEBA DE ANTIGENO DE SUPERFICIE PARA HEPATITIS B	14,83	89,00	36	SATISFACTORIO
GRUPO MATERNO PERINATAL	ANTIHEPATITIS B EN RECIEN NACIDO	9,67	58,00	16	SATISFACTORIO
GRUPO MATERNO PERINATAL	NUMERO DE CONSEJERIA PARA POST VIH GESTANTES	9,67	58,00	48	#¡REF!
GRUPO MATERNO PERINATAL	PRUEBA RAPIDA PARA VIH (VIH 1- VIH 2) GESTANTES	9,67	58,00	47	SATISFACTORIO
GRUPO MATERNO PERINATAL	NÚMERO DE DOSIS - VACUNA CONTRA DPTa – GESTANTES	14,83	89,00	11	REGULAR

Fuente: RIPS, FIAS y bases de datos octubre de 2021

Para la mayoría de las actividades dirigidas al grupo materno perinatal se cuenta con cumplimiento satisfactorio, dato que se pudo corregir con la revisión de formulación de la estructura de F12, de un total de 31 actividades se cumple con 27 que arroja un resultado de 87% en los primeros cuatro meses de segundo semestre.

Es importante que Fiduprevisora realice una revisión de estimación al semestre de consultas por enfermería ya que está muy elevado para el número de gestantes que se manejan en la cohorte de maternidad segura.

2.2.2 Inducción a la Demanda

Tabla 6. Total, de usuarios remitidos a programas y su efectividad en la canalización en el mes de octubre de 2021:

PROGRAMA	CANALIZACIÓN		
	Contactados	Asistieron	Efectividad
VACUNACIÓN (ESQUEMA DE VACUNACIÓN MENORES DE 6 AÑOS-GESTANTES-VPH-INFLUENZA-FA)	482	335	70%
PRIMERA INFANCIA (0 A 5 AÑOS)	415	320	77%
INFANCIA (6 A 11 AÑOS)	435	351	81%
ADOLESCENCIA (12 A 17 AÑOS)	462	417	90%
JUVENTUD (18 A 28 AÑOS)	594	555	93%
ADULTEZ (29 A 59 AÑOS)	5769	4747	82%
VEJEZ (60 AÑOS Y MÁS)	3331	3275	98%
ATENCIÓN EN SALUD BUCAL	1800	1124	62%
DETECCIÓN TEMPRANA DE CÁNCER DE CUELLO UTERINO	283	186	66%
DETECCIÓN TEMPRANA DE CÁNCER DE MAMA	105	57	54%
DETECCIÓN TEMPRANA DE CÁNCER DE PRÓSTATA	26	26	100%
DETECCIÓN TEMPRANA DE CÁNCER DE COLON Y RECTO	80	45	56%
PLANIFICACION FAMILIAR Y ANTICONCEPCIÓN	175	159	91%
ATENCIÓN PRECONCEPCIONAL	38	32	84%
ATENCIÓN AL CUIDADO PRENATAL	106	81	76%
CURSO DE PREPARACIÓN PARA LA MATERNIDAD Y LA PATERNIDAD	43	43	100%
CONTROL DEL PUERPERIO	19	7	37%
CONTROL RECIENTE NACIDO	5	4	80%
SINDROME METABÓLICO	1360	1307	88%
TOTAL	15528	13071	88%

Fuente: Formato digital de demanda inducida Medisalud U.T periodo mes de octubre

En el mes de octubre, se realizó demanda inducida en todas las actividades de detección temprana y protección específica por curso de vida, se evidencia efectividad de la demanda inducida, aunque en general pasamos de un 81% en mes de septiembre a un 88% en mes de octubre, se destaca efectividad de la demanda inducida por encima del 90% en las actividades de curso de vida en la adolescencia, juventud, vejez, detección temprana de cáncer de próstata, atención familiar y curso para la preparación de la maternidad y paternidad, resto de las actividades tuvieron incumplimiento, para ello es importante realizar una retroalimentación de las personas encargadas de gestión del riesgo de cada departamento para que se unifiquen criterios de medición de la efectividad. Realizar retroalimentación a IPS de la efectividad de la demanda inducida, para que se enfoque en mejorar el seguimiento los cursos de vida.

2.2.3 Información, Educación y Comunicación (IEC)

Tabla 7. Cumplimiento de actividades de IEC

Tipo de actividad	Total, programadas	Total, ejecutadas	
SESIONES DEL CURSO DE PREPARACIÓN PARA LA MATERNIDAD Y LA PATERNIDAD	16	16	100%
CELEBRACIÓN DEL DIA ROSA	15	14	90%
CELEBRACIÓN DEL DIA SALUDABLE	25	25	100%
TALLERES EDUCATIVOS PARA SÍNDROME METABÓLICO	15	15	100%
PIEZAS PUBLICITARIAS PARA DEMANDA INDUCIDA MEDISALUD U.T A IPS (mensajería de texto, piezas publicitarias, Mailyng, entre otros)	20	20	100%

FUENTE: Informes IEC Sedes primarias-Plataforma digital Medisalud U.T. Periodo septiembre

2.2.3.1 Conclusiones:

Las actividades de Información, educación y comunicación se realizaron teniendo en cuenta las recomendaciones del Ministerio de salud y el plan de contingencia de la pandemia COVID 19 enfocada a las recomendaciones de aislamiento y a los grupos priorizados y atendidos de manera telefónica, virtual y los diferentes canales de comunicación o presenciales en las IPS.

a. Para el departamento de Boyacá

Curso de preparación para la maternidad y paternidad:

Se llevaron a cabo sesiones de curso para la preparación de la maternidad y paternidad en las diferentes sedes propias:

Chiquinquirá el 9 de octubre
 Duitama el 11 de octubre
 Garagoa el 9 de octubre
 Guateque 9 de octubre
 Moniquirá el 9 de octubre
 Soata el 13 de octubre
 Sogamoso el 9 de octubre
 Tunja el 9 de octubre
 Miraflores: 25 de octubre

La sesión educativa que se llevó a cabo en cada una de las sedes de JERSALUD y en COLVIDA fue la sesión 9: **ESTIMULACIÓN DEL CRECIMIENTO CON ACTITUD CARIÑOSA:** se realiza invitación por medio de WhatsApp, seguimientos telefónicos mes a mes a diferentes grupos de gestantes para realizar sesiones correspondientes a semanas de gestación.

Primer grupo: Se realiza primera sesión educativa del curso sobre el tema “ESTIMULACION DE CRECIMIENTO CON ACTITUD CARIÑOSA”, explicando diferentes actividades que estimulan y favorecen el desarrollo del bebé; tales como musicoterapia, aromaterapia haciendo énfasis en la importancia de afirmar el mecanismo regulador de la adaptación del niño a nuevas condiciones del entorno ya que se consolida sobre la base de las experiencias previas y los vínculos afectivos establecidos así como los cambios que se presentan a lo largo del embarazo.

Segundo grupo: se trató el tema “**PAUTAS DE CRIANZA**” en el cual se explica los diferentes estilos parentales que juegan un papel fundamental en la dinámica familiar y en el desarrollo y ajuste psicológico de los niños y adolescentes. Cuando hablamos de pautas de crianza hacemos referencia a todas las estrategias que como padre utilizas para fomentar el desarrollo personal de tus hijos.

Talleres educativos Día Rosa

Chiquinquirá el 19 de octubre
Duitama el 19 de octubre
Garagoa el 19 de octubre
Guateque el 19 de octubre
Moniquirá el 19 de octubre
Soata el 19 de octubre
Sogamoso el 19 de octubre
Tunja el 19 de octubre
Miraflores: 15 de octubre

Se realiza la educación en consulta en conmemoración de La celebración del Día Internacional del Cáncer de Mama el 19 de octubre, con directriz del Ministerio de Salud y Protección social para desarrollar acciones que tienen como reto principal lograr y mantener hábitos de vida saludable para las mujeres y sus familias. alcanzando una cobertura mayor para la detección de la enfermedad en estadios tempranos y mejorar la oportunidad en la atención de las pacientes diagnosticadas.

Se indaga que conocimientos tienen los usuarios sobre este tipo de cáncer a continuación, se mencionan los principales factores de riesgo para esta enfermedad, maneras de prevenirla con los tamizajes (autoexamen de mama, la mamografía).

Se explica la periodicidad con la que se deben hacer el autoexamen de mama todos los meses, el examen clínico de la mama cada año a toda mujer partir de los 40 años y del examen clínico de la mama cada año a toda mujer partir de los 40 años

Talleres educativos Día saludable

Chiquinquirá el 13 y 21 de octubre
Duitama el 13 y 19 de octubre
Garagoa el 13 y 20 de octubre
Guateque 13 y 20 de octubre
Moniquirá 13 y 20 de octubre
Soata 13 y 20 de octubre
Sogamoso 13 y 20 de octubre
Tunja el 13 y 20 de octubre
Miraflores: 21y 28 de octubre

Se inicia la charla con un saludo, se ponen en contexto datos epidemiológicos que muestran de la incidencia cáncer de mama a nivel mundial, nacional, departamental y local, lo cual permite

recalcar la importancia de la detección temprana a través de los diferentes exámenes.

Se indagan conocimientos de los usuarios sobre signos de alarma que permiten identificar de manera oportuna la detección de cáncer de mama

Para finalizar se socializa material educativo acerca de autoexamen de seno y su periodicidad, con el fin de concientizar a los usuarios sobre la importancia de la prevención de este fenómeno creciente que afecta de manera fuerte a las mujeres en mayor porcentaje.

Talleres educativos de Club de Síndrome Metabólico

Chiquinquirá 23 de octubre

Duitama el 23 de octubre

Garagoa el 23 de octubre

Guateque el 23 de octubre

Moniquirá el 23 de octubre

Soata el 23 de octubre

Sogamoso el 23 de octubre

Tunja 23 de octubre

Miraflores: 21 de octubre

Se realiza sesión educativa individual y grupal, se exponen conceptos sencillos sobre definición de alimentación, nutrición y los estilos de vida que se deben identificar según las patologías presentes en el paciente, adherencia a consumo de sus medicamentos de manera oportuna. Se hace entrega de pieza publicitaria alusiva a los estilos de vida saludable a poner en práctica.

Además, se educa siendo población en riesgo en la prevención de COVID19, signos de alarma para COVID19, atenciones en salud, cuando consultar, se realiza cuestionario de sintomático a cada usuario.

b. Para el departamento de Casanare

Día Saludable: Se realizó el 15 de OCTUBRE 2021- TEMA: **DIA DEL LAVADO DE MANOS** Jersalud Yopal – Casanare



ACTA N° 002/2021					
DESCRIPCIÓN DE LA REUNIÓN					
COMITÉ O UNIDAD FUNCIONAL: DA DEL LAVADO DE MANOS					
LUGAR: IPS JERSALUD					
FECHA:					
DD	MM	AA	HORA INICIO	HORA FINALIZACIÓN	
MODERADOR: YURLEYS CHARRIS GAMERO					

AGENDA DEL DÍA					
1. Celebración de la importancia del lavado de manos (entrega de folletos)					
2. Examen tipo prueba de los pasos para un buen lavado de manos					
3. Fotos					

PARTICIPANTES (REGISTRE LA PERSONA QUE SE ENCUENTRA INVITADA A LA REUNIÓN, ESPECIFICANDO EL CARGO)					
--	--	--	--	--	--

REFUGIADO DE REGISTRO DE ASISTENCIA					
1. VERIFICACIÓN DEL QUÓRUM (asistentes)					
2. LECTURA DEL ACTA ANTERIOR					
3. LECTURA DEL ACTA ANTERIOR					
4. LECTURA DEL ACTA ANTERIOR					

4. SEGUIMIENTO A LOS COMPROMISOS DEL ACTA ANTERIOR (REALICE LA VERIFICACIÓN DEL CUMPLIMIENTO DE LOS COMPROMISOS DEL ACTA ANTERIOR Y DETERMINE EL % DE CUMPLIMIENTO DE CADA TAREA)						
COMPROMISOS						
ACTIVIDAD	RESPONSABLE	FECHA DE TERMINACIÓN	LUGAR DONDE SE REALIZARÁ	DOCUMENTO DE SOPORTE	SEGUIMIENTO (% de cumplimiento)	OBSERVACIONES

DESARROLLO DE LA REUNIÓN					
El día 15 de octubre se socializó a los usuarios en general el día mundial del lavado de manos a través de entrega de folletos, explicación de la importancia de este hábito y se les dio una demostración de los 11 pasos a seguir para un buen lavado de manos, los usuarios quedaron satisfechos, aclarando dudas y adquiriendo nuevos aprendizajes.					
Durante la jornada nos visitó la Secretaría de Salud, evidenciando la socialización.					

JERSALUD SALUDIDAD

DÍA MUNDIAL DEL LAVADO DE MANOS

11 PASOS

1. Preparar las manos con agua y jabón.
2. Cepillar las manos con agua y jabón.
3. Frotar las palmas de las manos entre sí.
4. Frotar la palma de la mano derecha contra el dorso de la mano izquierda, entrecruzando los dedos y viceversa.
5. Frotar las manos con agua y jabón.
6. Frotar el dorso de las manos de una mano con la palma de la mano opuesta, separando los dedos.
7. Frotar con un movimiento de rotación el pulgar separadamente, atrapándolo con la mano derecha y viceversa.
8. Frotar la punta de los dedos de la mano derecha contra la palma izquierda, haciendo un movimiento de rotación y viceversa.
9. Enjuagar las manos con agua y jabón.
10. Secar las manos con una toalla de papel.
11. Utilizar la toalla para cerrar el grifo.

10 DE OCTUBRE

DÍA MUNDIAL DEL LAVADO DE MANOS



4. COMPROMISOS DERIVADOS DE LA REUNIÓN (ACTUAL)					
ACTIVIDAD	RESPONSABLE	FECHA DE TERMINACIÓN	LUGAR DONDE SE REALIZARÁ	DOCUMENTO DE SOPORTE	OBSERVACIONES
DEL LAVADO DE MANOS	ING. GARCÍA HERRERA	15/10/2021	IPS JERSALUD	REGISTRO DE ASISTENCIA Y FOTOGRAFÍAS	
8. PLANTEO A CONSIDERAR EN FUTURAS REUNIONES					
		RESPONSABLE	FECHA		

PARTICIPANTES			
NOMBRE	CARGO	FIRMA	
CÓDIGO DE ASISTENCIA			


FORMATO DE REGISTRO DE ASISTENCIA					
SEDE: Yopal					
INFORMACIÓN GENERAL					
TIPO DE REUNIÓN: Capacitación					
TÍTULO TRATADO: Lavado de Manos					
FECHA: 15 Oct 2021					
LUGAR O UNIDAD FUNCIONAL: IPS Jersalud					
HORA DE INICIO: 8:30 AM					
HORA DE FINALIZACIÓN: 9:30 PM					
EXPOSITOR: Yurleys Charris Gamero					
FIRMA: Yurleys Charris Gamero					
REGISTRO					
N°	IND. IDENT.	NOMBRE Y APELLIDO	CARGO	UNIDAD FUNCIONAL	FIRMA
1	10000001	Yurleys Charris Gamero	Asesor	Jersalud	[Firma]
2	10000002	[Nombre]	[Cargo]	[Unidad]	[Firma]
3	10000003	[Nombre]	[Cargo]	[Unidad]	[Firma]
4	10000004	[Nombre]	[Cargo]	[Unidad]	[Firma]
5	10000005	[Nombre]	[Cargo]	[Unidad]	[Firma]
6	10000006	[Nombre]	[Cargo]	[Unidad]	[Firma]
7	10000007	[Nombre]	[Cargo]	[Unidad]	[Firma]
8	10000008	[Nombre]	[Cargo]	[Unidad]	[Firma]
9	10000009	[Nombre]	[Cargo]	[Unidad]	[Firma]
10	10000010	[Nombre]	[Cargo]	[Unidad]	[Firma]
11	10000011	[Nombre]	[Cargo]	[Unidad]	[Firma]
12	10000012	[Nombre]	[Cargo]	[Unidad]	[Firma]
13	10000013	[Nombre]	[Cargo]	[Unidad]	[Firma]
14	10000014	[Nombre]	[Cargo]	[Unidad]	[Firma]
15	10000015	[Nombre]	[Cargo]	[Unidad]	[Firma]
16	10000016	[Nombre]	[Cargo]	[Unidad]	[Firma]
17	10000017	[Nombre]	[Cargo]	[Unidad]	[Firma]
18	10000018	[Nombre]	[Cargo]	[Unidad]	[Firma]

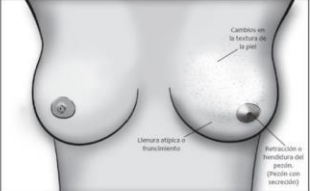
Final del documento

Día Rosa: Se realizó el 19 de OCTUBRE 2021- Jersalud Yopal – Casanare

FORMATO DE ACTA DE REUNIÓN						
FICG/002						
Versión: 1						
Oct - 2018						
1 DE 9						
ACTA N°						
DESCRIPCIÓN DE LA REUNIÓN						
COMITÉ O UNIDAD FUNCIONAL: CAPACITACION DEL DIA ROSA 19 DE OCTUBRE DIA DE LA LUCHA CONTRA EL CANCER DE MAMA						
LUGAR: IPS JERSALUD						
FECHA:						
DD	MM	AA	HORA INICIO	HORA FINALIZACIÓN		
19	10	2021	7:00 AM	9:00 PM		
MODERADOR: YURLEYS CHARRIS GAMERO						
AGENDA DEL DÍA						
1. Celebración del día rosa						
2. Se realizó sensibilización prevención del cáncer de mama y realización de auto examen de mama						
3. Entrega de folleto e insignia con el símbolo de la lucha contra el ca mama						
4. Colocación de cinta rosada a usuarias						
PARTICIPANTES (REGISTRE LAS PERSONAS QUE SE ENCUENTRAN INVITADAS A LA REUNION, ESPECIFICANDO EL CARGO)						
VER LISTADO DE ASISTENCIA						
1. VERIFICACIÓN DEL QUÓRUM (asistentes)						
VER LISTADO DE ASISTENCIA						
LECTURA DEL ACTA ANTERIOR						
LECTURA DEL ACTA ANTERIOR						
LECTURA DEL ACTA ANTERIOR						
4. SEGUIMIENTO A LOS COMPROMISOS DEL ACTA ANTERIOR (REALICE LA VERIFICACIÓN DEL CUMPLIMIENTO DE LOS COMPROMISOS DEL ACTA ANTERIOR Y DETERMINE EL % DE CUMPLIMIENTO DE CADA TAREA)						
COMPROMISOS						
ACTIVIDAD	RESPONSABLE	FECHA DE TERMINACIÓN	LUGAR DONDE SE REALIZARÁ	DOCUMENTO DE SOPORTE	SEGUIMIENTO (% de cumplimiento)	OBSERVACIONES

FORMATO DE ACTA DE REUNIÓN					
FICG/002					
Versión: 1					
Oct - 2018					
2 DE 9					
DESARROLLO DE LA REUNIÓN					
En el mes de septiembre 16 del 2021 se realizó el día rosa, donde se les explico la importancia de realizarse el auto examen de mama y realización de mamografía a partir de los 50 años cada 2 años examen periódicamente, se les explico los rangos de frecuencias según resolución 3266/2018:					
El cáncer de mama es la proliferación anormal y desordenada de células mamarias malignas que conduce al crecimiento descontrolado de un tumor dentro de la mama, el cual tiene la capacidad de invadir a otros órganos. Se considera la primera causa de enfermedad y muerte por cáncer entre las mujeres colombianas. También se presenta en menor número en hombres.					
La actividad física, la alimentación saludable, evitar el sobrepeso, disminuir el consumo de alcohol, así como el amamantamiento pueden reducir el riesgo de padecer cáncer de mama.					
Los signos y síntomas del cáncer de mama incluyen:					
• Presencia de masas o bultos en los senos o en las axilas					
• Endurecimiento o hinchazón de una parte de las mamas					
• Enrojecimiento o descamación en el pezón o las mamas					
• Hundimiento del pezón o cambios en su posición					
• Salida de secreción por el pezón, en periodos diferentes a la lactancia					
• Cualquier cambio en el tamaño o forma de las mamas					
• Dolor en cualquier parte de las mamas o axilas					
• Inflamación debajo de la axila o alrededor de la clavícula					
Si usted identifica alguno de estos signos, por favor consulte con el médico en su IPS.					
El autoexamen de mama se convierte en una acción de autocuidado y protección cotidiana que ayuda a las mujeres a la detección temprana de cáncer.					
Autoexamen					


	FORMATO DE ACTA DE REUNIÓN	F(IG)002
		Versión: 1
		Oct - 2018
		3 DE 9



Cuando el cáncer de mama se detecta tempranamente, se establece un diagnóstico adecuado, y se dispone de tratamiento para actuar de manera inmediata y efectiva, incrementa las posibilidades de curación. La mujer realiza palpación una vez al mes de sus propios senos buscando anomalías en su tamaño o forma. La realización regular de este autoexamen familiariza a la mujer con la consistencia usual de sus mamas y permitirá la identificación de nódulos o masas de forma más sencilla.

	FORMATO DE ACTA DE REUNIÓN	F(IG)002
		Versión: 1
		Oct - 2018
		4 DE 9



	FORMATO DE ACTA DE REUNIÓN	F(IG)002
		Versión: 1
		Oct - 2018
		5 DE 9

6. COMPROMISOS (REFINA LOS COMPROMISOS DE LA REUNIÓN ACTUAL)

ACTIVIDAD	RESPONSABLE	FECHA DE TERMINACIÓN	LUGAR DONDE SE REALIZARÁ	DOCUMENTO SOPORTE	OBSERVACIONES
CAPACITACION DIA ROSA	YUREIDY MARTINEZ	19/10/2021	IPS JERSALUD – CONSULTORIO 2	LISTA DE ASISTENCIA – FOTO	

7. PUNTOS A CONSIDERAR EN FUTURAS REUNIONES

TEMA	RESPONSABLE	FECHA

PARTICIPANTES

NOMBRE	CARGO	FIRMA
VER LISTADO DE ASISTENCIA		

	FORMATO DE ACTA DE REUNIÓN	F(IG)002
		Versión: 1
		Oct - 2018
		6 DE 9

REGISTRO FOTOGRAFICO



	FORMATO DE ACTA DE REUNIÓN	F(IG)002
		Versión: 1
		Oct - 2018
		7 DE 9

SEXTO PASO

El examen debe ser realizado con las manos limpias y secas, con los dedos índice y pulgar. Se avanza sobre profundamente desde el centro del seno hasta el pezón, se avanza hacia el exterior.

Los médicos recomiendan realizar los pasos 4 y 5 semanales. Colóquese boca arriba en una alfombra o sobre el piso y coloque los brazos a los lados. Una persona distribuya el agua tibia y permita descansar, masajear, masajear, masajear. Con la mano derecha palpe el seno izquierdo y viceversa.

PARA TENER EN CUENTA

Si experimenta dolor en cualquier caso, para siempre del autoexamen de cada seno, que lo haga desde la mañana hasta una vez al mes, o sea a una hora después de la menstruación, cuando la tensión del seno es menor. El procedimiento para preparar el seno y masajear el seno.

PREVENCIÓN DE CÁNCER


¡Cada día es un día!

Prevención del cáncer de seno




PREVENCIÓN DE CÁNCER

CALLE ANGLÉS
TORAL-CASABLANCA
Municipio de Guaymas
De la zona de Guaymas
7 km al sur
8000 de 7 años - 1 año

	FORMATO DE ACTA DE REUNIÓN	F(IG)002
		Versión: 1
		Oct - 2018
		8 DE 9

PASOS PARA EL AUTOEXAMEN DE SENO

PRIMER PASO

Coloque frente a un espejo, gire el tronco hacia la derecha y hacia la izquierda por dar vista e inspeccione ambos senos en busca de cualquier elevación del pezón o de cualquier cambio de la piel alrededor del pezón (arriba).



SEGUNDO PASO

Palpe los senos desde la cabeza y hacia abajo, desde los costos hasta arriba, hacia adelante y atrás en la espalda, espalda o abdomen en cualquier parte del seno.


TERCER PASO




CUARTO PASO


Levante el brazo izquierdo y con la mano derecha examine su seno izquierdo. Detrás los dedos de la mano en forma circular alrededor de todo el seno. No olvide palpar también el pezón, la areola y la piel. Repetir el mismo procedimiento en el otro pecho, ahora examinándolo con la mano izquierda.

QUINTO PASO



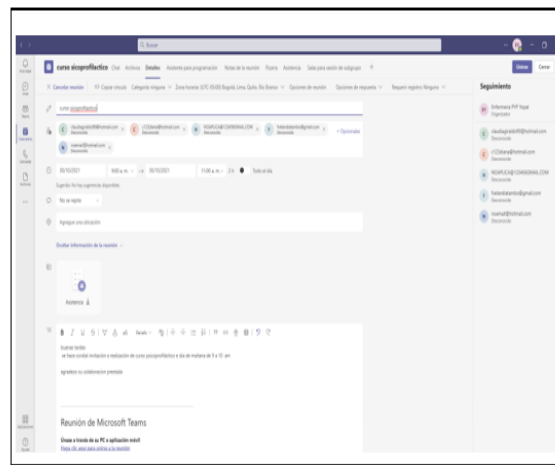


	FORMATO DE ACTA DE REUNIÓN	F(GC)002
		Versión: 1
		Oct - 2018
		9 DE 9

		FORMATO DE REGISTRO DE ASISTENCIA DE ACTIVIDADES DE EDUCACIÓN		FUNDACIÓN Versión: 2 mar-21 T DE 1	
SUCURSAL		SEDE <u>Yopal</u>			
INFORMACIÓN DE GENERAL					
TIPO DE REUNIÓN: <u>Día Rosa</u>					
TEMA TRATADO: <u>lucha contra el Cáncer</u>					
FECHA: <u>19/10/2021</u>		HORA DE INICIO: <u>7am</u>		HORA DE FINALIZACIÓN:	
LUGAR O UNIDAD FUNCIONAL: <u>Jersalud SAS,</u>					
EXPOSITORES: <u>Yolcky Pineda</u>			FIRMA:		
REGISTRO					
N°	No. IDENTIFICACIÓN	NOMBRES Y APELLIDOS	EDAD	OCUPACIÓN	FIRMA
1	33481662	Monico Guzmán	36	Docente	<i>[Signature]</i>
2	40019190	Els Floriz	60	Docente	<i>[Signature]</i>
3	47438194	Nardys Vargas	41	Docente	<i>[Signature]</i>
4	21031512	Deissy Sepúlveda	36	Docente	<i>[Signature]</i>
5	30719412	Ayo Habra Ortya	63	Psicóloga	<i>[Signature]</i>
6	111562109	Gissela Hernández	26	Doc. PA	Gissela Hernández
7	17435105	Hellen Alzate	44	Docente	<i>[Signature]</i>
8	89530143	Elyyanire Cabot	60	Profesora de Educación	<i>[Signature]</i>
9	100777402	Veronica Martínez	20	Estudiante	Veronica Martínez
10	50020547	Macuetsi Forero	45	Hogar	Macuetsi Forero
11	107384139	Lilian Maro delgado	22	Estudiante	Lilian Maro delgado
12	1010130029	Natalia Sacavedra	34	Docente	<i>[Signature]</i>
13	24230985	Myriam Soler	49	Docente	Myriam Soler
14	47423607	YULI MARIA LOPEZ	55	Docente	<i>[Signature]</i>
15					
16					
17					
18					
19					
20					

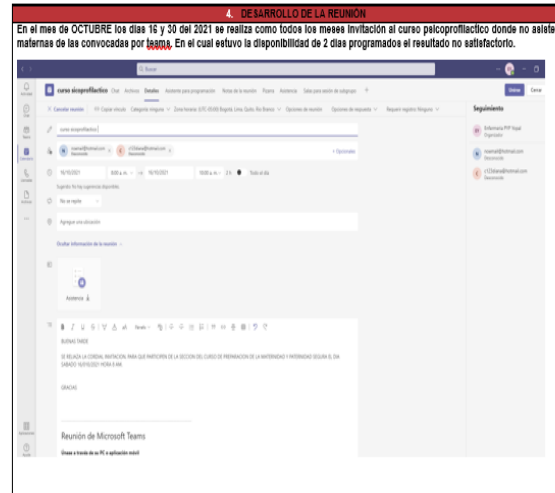
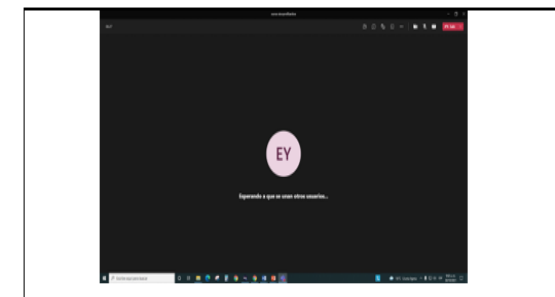
Curso de preparación para la maternidad y paternidad: Se realizo el 18 de SEPTIEMBRE 2021- Jersalud Yopal – Casanare – TEMA:

ACTA N°						
DESCRIPCION DE LA REUNION						
COMITÉ O UNIDAD FUNCIONAL: CURSO PSICOPROFILACTICO						
LUGAR: IPS JERSALUD						
FECHA:	DD	MM	AA	HORA INICIO	HORA FINALIZACION	
	30	10	2021	9:00 AM	11:00 PM	
MODERADOR: YUREIDY MARTINEZ						
AGENDA DEL DIA						
1. Realización del curso Psicoprofilactico						
PARTICIPANTES (REGISTRE LAS PERSONAS QUE SE ENCUENTRAN INVITADAS A LA REUNION, ESPECIFICANDO EL CARGO)						
Ver invitación al curso gestantes días programados 16y 30 de octubre.						
1. VERIFICACION DEL QUORUM (asistentes)						
2. LECTURA DEL ACTA ANTERIOR						
3. SEGUIMIENTO A LOS COMPROMISOS DEL ACTA ANTERIOR (REALICE LA VERIFICACION DEL CUMPLIMIENTO DE LOS COMPROMISOS DEL ACTA ANTERIOR Y DETERMINE EL % DE CUMPLIMIENTO DE CADA TAREA)						
ACTIVIDAD	RESPONSABLE	FECHA DE TERMINACION	LUGAR DONDE SE REALIZARA	DOCUMENTO SOPORTE	SEGUIMIENTO (% de cumplimiento)	OBSERVACIONES



DESARROLLO DE LA REUNION

En el mes de OCTUBRE los días 16 y 30 del 2021 se realiza como todos los meses invitación al curso psicoprofilactico donde no asisten maternas de las convocadas por **16:00**. En el cual estuvo la disponibilidad de 2 días programados el resultado no satisfactorio.

5. COMPROMISOS (DEFINA LOS COMPROMISOS DE LA REUNION ACTUAL)					
ACTIVIDAD	RESPONSABLE	FECHA DE TERMINACION	LUGAR DONDE SE REALIZARA	DOCUMENTO SOPORTE	OBSERVACIONES
CURSO PSICOPROFILACTICO	YUREIDY MARTINEZ	30/10/2021	IPS JERSALUD	TEAMS	
6. PUNTOS A CONSIDERAR EN FUTURAS REUNIONES					
TEMA	RESPONSABLE	FECHA			
PARTICIPANTES					
NOMBRE	CARGO	FIRMA			
VER TEAMS					

Taller síndrome metabólico: Se realizo el 28 de OCTUBRE 2021 - Jersalud Yopal – Casanare;
TEMA: ADHERENCIA LA TRATAMIENTO FARMACOLÓGICO

Jersalud FORMATO DE ACTA DE REUNION Versión: 1 Oct-2018 1 DE 7

ACTA N° DESCRIPCIÓN DE LA REUNION
COMITÉ O UNIDAD FUNCIONAL: CHARLA EDUCATIVA ADHERENCIA AL TRATAMIENTO FARMACOLOGICO
LUGAR: IPS JERSALUD

FECHA: DD MM AA HORA INICIO HORA FINALIZACION
28 10 2021 10:00 a.m. 11:30 p.m.

MODERADORES: LEIDY VARGAS AUXILIAR GESTIÓN DEL RIESGO

AGENDA DEL DIA
1. Charla educativa: Adherencia al tratamiento farmacológico
2. Video educativo: <https://www.youtube.com/watch?v=sdumpVD2skA&t=28s>

PARTICIPANTES (REGISTRE LAS PERSONAS QUE SE ENCUENTRAN INVITADAS A LA REUNION, ESPECIFICANDO EL CARGO)
Usuarios afiliados a la EP3 Medisalud

1. VERIFICACION DEL QUORUM (asistentes)
Ver registro fotográfico y lista de asistencia.

2. LECTURA DEL ACTA ANTERIOR
No aplica

3. SEGUIMIENTO A LOS COMPROMISOS DEL ACTA ANTERIOR (REALICE LA VERIFICACION DEL CUMPLIMIENTO DE LOS COMPROMISOS DEL ACTA ANTERIOR Y DETERMINE EL % DE CUMPLIMIENTO DE CADA ÍTEM)

ACTIVIDAD	RESPONSABLE	FECHA DE TERMINACION	LUGAR DONDE SE REALIZA	DOCUMENTO SOPORTE	SEGUIMIENTO (% de cumplimiento)	OBSERVACIONES
NO APLICA	NO APLICA	NO APLICA	NO APLICA	NO APLICA	NO APLICA	NO APLICA

Jersalud FORMATO DE ACTA DE REUNION Versión: 1 Oct-2018 2 DE 7

4. DE DESARROLLO DE LA REUNION
El día 28 de octubre de 2021 siendo las 9:00 a.m. y las 04:00 p.m. en las instalaciones de la IPS JERSALUD se realizó la charla educativa invitando a estudiantes de medicina de la carrera de MEDICINA SINDROME METABOLICO afiliados a la EPS MEDISALUD con el tema de ADHERENCIA AL TRATAMIENTO FARMACOLOGICO, con el fin de mejorar la adherencia al tratamiento médico ordenado por cada uno de los profesionales de salud, con el fin de controlar y mejorar la adecuada administración de tratamiento médico para cada una de las patologías del programa (Diabetes mellitus, hipertensión arterial, obesidad y dislipidemia) cuyo objetivo principal es:
Mejorar la adherencia del tratamiento farmacológico y el uso responsable del medicamento para una mejor calidad de vida.
Se proyectó video educativo sobre la adherencia al tratamiento

Jersalud FORMATO DE ACTA DE REUNION F(GC)002 Versión: 1 Oct-2018 3 DE 7

REGISTRO FOTOGRAFICO

Jersalud FORMATO DE ACTA DE REUNION F(GC)002 Versión: 1 Oct-2018 4 DE 7

Jersalud FORMATO DE ACTA DE REUNION F(GC)002 Versión: 1 Oct-2018 5 DE 7

Jersalud FORMATO DE ACTA DE REUNION F(GC)002 Versión: 1 Oct-2018 6 DE 7

LISTA DE ASISTENCIA

N°	Marca temporal	FECHA	N° DE IDENTIFICACION	NOMBRES Y APELLIDOS	EDAD	Ocupación
1	28/10/2021 11:28:30	28/10/2021	3737052	Paula Victoria Rey Gonzalez	41	DOCENTE
2	28/10/2021 11:30:23	28/10/2021	47426733	SANDRA MELINA SANCHEZ SUAREZ	43	DOCENTE
3	28/10/2021 12:10:10	28/10/2021	7476187	Rosario Rojas Perez	52	DOCENTE
4	28/10/2021 12:10:21	28/10/2021	1902826	Carlos Llerenas	63	DOCENTE
5	28/10/2021 12:10:53	28/10/2021	3648828	Maria Angélica Torres Sandoval	64	BENEFICARIO
6	28/10/2021 12:12:07	28/10/2021	6300912	Jose Freidy Pulgarin Pineda	62	DOCENTE
7	28/10/2021 12:11:29	28/10/2021	23799472	Heider Daniel Vega Barajas	64	DOCENTE
8	28/10/2021 12:11:41	28/10/2021	23764568	Alfonso Castellanos	63	PERFORADO
9	28/10/2021 12:22:44	28/10/2021	22751206	Lina Hilda	74	PERFORADO
10	28/10/2021 12:43:46	28/10/2021	24991337	Silvia Cuello	62	COTIZANTE
11	28/10/2021 12:44:42	28/10/2021	4198163	Yolanda Torres	63	COTIZANTE
12	28/10/2021 13:47:28	28/10/2021	24252666	Rosario Roldán Pérez	66	COTIZANTE
13	28/10/2021 13:50:10	28/10/2021	9050660	BERNARDITO HERNANDEZ	73	BENEFICARIO
14	28/10/2021 14:12:14	Octubre 28 de 2021	63476697	Emiliano Ayala	66 años	COTIZANTE
15	28/10/2021 17:05:34	28 de octubre de 2021	47426660	Sandra Helena Escobedo Jimenez	62	COTIZANTE
16	28/10/2021 17:07:10	28 de octubre de 2021	42016483	Yolani Ramirez	68	COTIZANTE
17	28/10/2021 17:08:24	Octubre 28 de 2021	24241295	St. Diana Parra Salazar	66 años	BENEFICARIO
18	28/10/2021 17:20:53	Oct 28 2021	98802373	EDUARDO HERNANDEZ VANDERLINDA	73 años	BENEFICARIO
19	28/10/2021 17:20:54	08/10/2021	4202274	Adriana Aguilera Cuervo Rodríguez	67	COTIZANTE
20	28/10/2021 17:30:53	28-10-2021	43823837	Carolina Utrilla	64	COTIZANTE
21	28/10/2021 17:31:02	28 de octubre de 2021	23669766	Emiliano Aguilera	66	COTIZANTE
22	28/10/2021 17:31:40	28 de octubre de 2021	23669842	Alex Mercedes Alvarez Torres	63 años	BENEFICARIO
23	28/10/2021 18:20:26	08 de octubre de 2021	23778862	Andrés Ciro Castellano	74 años	PERFORADO
24	28/10/2021 18:26:36	Octubre 27 2021	26761518	Carolina Hinojosa	68	COTIZANTE
25	28/10/2021 18:26:36	08/10/2021	418814	RIGOBERTO EDUARDO GARZON PARRERA	65 AÑOS	BENEFICARIO
26	28/10/2021 18:26:36	08/10/2021	97365508	Blanca Patricia Rodriguez	65 años	COTIZANTE
27	28/10/2021 18:26:36	Octubre 28 2021	1488414	Luis Enrique Sandoval Salazar	65	BENEFICARIO
28	28/10/2021 18:26:36	28/10/2021	7136105	Jenny de Sandoval Torres	67	BENEFICARIO
29	28/10/2021 18:40:38	28/10/2021	11882268	Jose de los Santos Murillo Valencia	47	COTIZANTE
30	28/10/2021 18:42:09	28/10/2021	60267413	Jorge Enrique Sierra Torres	67	COTIZANTE
31	28/10/2021 18:42:09	28/10/2021	47421349	Angela Laverde Parra	67	BENEFICARIO
32	28/10/2021 18:42:09	28 de octubre de 2021	96136448	Marta Eugenia Acosta	61 años	COTIZANTE
33	28/10/2021 18:46:40	28/10/2021	23002699	Maria Estelina Vargas Ramirez	66	COTIZANTE
34	28/10/2021 22:24:41	28/10/2021	41610366	Rubén Alonso Jiménez Rodríguez	68	COTIZANTE

5. COMPROMISOS (DEFINA LOS COMPROMISOS DE LA REUNION ACTUAL)

ACTIVIDAD	RESPONSABLE	FECHA DE TERMINACION	LUGAR DONDE SE REALIZA	DOCUMENTO SOPORTE	OBSERVACIONES
NO APLICA	NO APLICA	NO APLICA	NO APLICA	NO APLICA	NO APLICA

6. PUNTOS A CONSIDERAR EN FUTURAS REUNIONES

TEMA	RESPONSABLE	FECHA

c. Para el departamento de Meta

Durante el mes de Octubre de 2021, se implementaron jornadas de intensificación con temas relacionados con hábitos de vida saludable y promoción y mantenimiento de la salud, celebración



del día rosa. Teniendo en cuenta la apertura de sedes para atención médica y realización de trámites administrativos, se logra captar mayor población para temas educativos, de igual manera se continúa fortaleciendo la articulación con las Secretarías de Educación para brindar educación a través de ellos a más docentes y sus familias.

Es importante mencionar que por parte de Medisalud UT e IPS primarias se continúa con la difusión de piezas comunicativas a nuestros usuarios vía correo electrónico, página web, envío de mensajes de texto y WhatsApp, teniendo en cuenta el desarrollo de la VACUNACIÓN CONTRA COVID 19, la Campaña de Intensificación de Vacunación contra Sarampión y Rubeola, la vigilancia permanente de la cobertura en los esquemas de vacunación, se realiza envío de mensajería de texto, además de manera permanente se llevan a cabo con el sindicato de maestros del Meta, reuniones de las novedades y avances en la Vacunación de docentes, Directivos Docentes y Administrativos y población en general afiliada al plan de beneficios del magisterio en el Departamento. Esta articulación ha permitido que la Secretaría a través de sus redes sociales y correos electrónicos se logren difundir piezas publicitarias dirigidas a todos los docentes y sus familias, se han fortalecido los canales de comunicación, centro de atención telefónica y demanda inducida, entre otros relacionados con temas de covid 19, para aumentar la cobertura en prueba y por ende captación temprana de casos positivos.

2.2.4 Calificación de la Pérdida de Capacidad Laboral (PCL)

Tabla 8. Total, de afiliados con calificación de la PCL

Total, PCL < 75%	Total, PCL > 75%	Afiliados Pendientes por Calificación de PCL
0	26	26

Fuente: Bases de datos (Formatos establecidos por Fiduprevisora). Período: octubre 1 a 31 2021

2.2.4.1 Conclusiones

- En el mes de NOVIEMBRE se reportan 26 dictámenes de Pérdida de Capacidad Laboral en la Regional 4; de los que se recibe 6 valoraciones por primera vez, los restantes son afiliados que reciben revaloración anual o cada tres años.
- En el mes de NOVIEMBRE no se reporta casos de reintegro laboral.
- Para los afiliados con valoración por primera vez, la periodicidad de revaloración debe ser cada 3 años a partir de la fecha de calificación.
- De los afiliados que recibieron calificación de PCL en el mes de NOVIEMBRE el 34% fue valorado con patologías de origen laboral y el 61% de origen común.
- En el mes de NOVIEMBRE no se valoraron usuarios beneficiarios.

Tabla 9. Gestión de las Solicitudes de Usuarios

Total, Solicitudes Recibidas	Total, Solicitudes Cerradas	% Gestión de Solicitudes
754	754	100%

Fuente: Sistema de información SGA. Período: 26/10/2021 a 25/11/2021



2.2.5.1 Conclusiones

- ✓ A la fecha de entrega del informe de quejas no se encuentran quejas abiertas.
- ✓ Una vez se realiza la clasificación de estas quejas, se identifican las quejas no procedentes las cuales son radicadas por los usuarios solicitando servicios o insumos que se encuentran fuera del plan de beneficios, así mismo quejas en las cuales se evidencia que el usuario no dio cumplimiento a los deberes asistiendo a citas programadas o cumpliendo los procedimientos establecidos por Medisalud UT, por tal motivo en consolidado de quejas se radican 806 y al realizar la depuración se establecen 754 solicitudes validas por los usuarios.

2.2.6 Comités Regionales

Tabla 10. Gestión en comités regionales

Total, Comités Regionales Programados	Total, Comités Regionales con Asistencia	Total, Compromisos Adquiridos	Total, Compromisos Cumplidos	% Cumplimiento
1	1	0	0	NA

Fuente: Coordinaciones de atención al usuario. Período Noviembre 1 a 30 de 2021

2.2.6.1 Conclusiones

- Para el mes de noviembre se realizó comité de FOMAG en el departamento de Boyacá.

2.2.7 Cartera con la Red de Prestadores de Servicios de Salud

Tabla 11. Evolución de la cartera con la red de prestadores de servicios de salud

Facturación	Porcentaje de participación del acumulado de las cuentas por pagar por edades						
	VALOR	0-30 días	31-60 días	61-90 días	91-120 días	121-180 días	181-360 días
Mes anterior	768.422.642	800.304.506	2.762.285.878	2.870.474.798	8.929.456.284	0	0
Mes Actual	727.594.356	661.930.389	2.792.727.360	2.100.724.052	9.134.221.453	0	0

Fuente: Software Índigo Vie 1 a 30 noviembre 2021

2.2.7.1 Conclusiones

Se reportan cuentas por pagar libres para pago de acuerdo con lo establecido contractualmente con la red de prestadores que garantiza atención a la población del magisterio región 4 por edad de vencimiento, con una disminución del 4,4% con respecto al mes inmediatamente anterior como se evidencia en el recuadro, adicionalmente a la fecha se encuentra pendiente el reconocimiento de los recursos correspondientes a la prestación de servicios catalogados como Represa de los operadores salientes; de igual forma el elevado valor de cartera obedece a que durante la pandemia el costo en salud que se ha asumido por concepto de servicios COVID-19 afecta el flujo de caja de nuestra operación, pues a la fecha no se ha recibido ningún tipo de apoyo y/o ingreso adicional por este concepto, en consecuencia de ello se espera que Fiduprevisora actúe y garantice los ingresos correspondientes a las atenciones generadas por concepto de Covid-19 en la Región 4 de los Departamentos de Boyacá, Casanare y Meta.

2.3 EFECTIVIDAD

2.3.1 Resultados de Indicadores de Gestión en Salud

Tabla 12. Resultados de Indicadores de Gestión del Riesgo

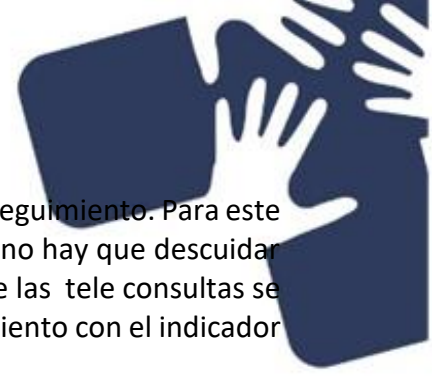
Nombre del Indicador	Meta	Resultado Mes
Proporción de Tamizaje para Virus de Inmunodeficiencia Humana (VIH) en gestantes	Mayor 95%	88%
Proporción de gestantes a la fecha de corte positivas para Virus de inmunodeficiencia Humano con Terapia Antirretroviral (TAR)	Mayor 95%	SIN CASOS
Proporción de niños con diagnóstico de Hipotiroidismo Congénito que reciben tratamiento	100%	SIN CASOS
Tiempo promedio de espera para el inicio del tratamiento en cáncer de mama	Menor a 15 días	0
Proporción de mujeres con citología cervicouterina anormal que cumplen el estándar de 30 días para la toma de colposcopia	Menor a 15 días	81%
Tiempo promedio de espera para el inicio del tratamiento en cáncer de cuello uterino	Menor a 15 días	SIN CASOS
Tiempo promedio de espera para el inicio del tratamiento en cáncer de próstata	Menor a 15 días	SIN CASOS
Tiempo promedio de espera para el inicio de tratamiento de Leucemia Aguda Pediátrica (LAP)	0-4 días	SIN CASOS
Tiempo promedio de espera para la asignación de cita de Medicina General	2 días hábiles	1.16
Tiempo promedio de espera para la asignación de cita de Odontología General	2 días hábiles	1.32
Tiempo promedio de espera para la asignación de cita de Medicina Interna	5 días hábiles	3.38
Tiempo promedio de espera para la asignación de cita de Pediatría	5 días hábiles	3.02
Tiempo promedio de espera para la asignación de cita de Ginecología	5 días hábiles	2.88
Tiempo promedio de espera para la asignación de cita de Obstetricia	5 días hábiles	2.00
Tiempo promedio de espera para la asignación de cita de Cirugía General	5 días hábiles	2.48
Tiempo promedio de espera para la asignación de cita de Ortopedia	5 días hábiles	3.12
Tiempo promedio de espera para la asignación de cita de Psiquiatría	5 días hábiles	4.50
Tiempo promedio de espera para la asignación de cita de Otorrinolaringología	5 días hábiles	3.99
Tiempo promedio de espera para la asignación de cita de Oftalmología	5 días hábiles	4.52
Tiempo promedio de espera para la asignación de cita de Dermatología	5 días hábiles	3.00
Proporción de medicamentos pendientes	0%	1.7%
Proporción de medicamentos pendientes entregados en las primeras 24 horas	100%	98.3%
Razón de Mortalidad Materna	45 x 100,000 Nacidos	0
Tasa de mortalidad en menores de 5 años por Infección Respiratoria Aguda (IRA)	16.1 x 100.000 Menores de 5 años	0
Tasa de mortalidad en menores de 5 años por Enfermedad Diarreica Aguda (EDA)	3.54 x 100.000 Menores de 5 años	0
Tasa de mortalidad en menores de 5 años por Desnutrición	0.08 x 100.000 Menores	0
Captación de Hipertensión Arterial (HTA) de personas de 18 a 69 años	Mayor al 50%	100%
Proporción de pacientes hipertensos controlados	Mayor al 60%	68%
Captación de Diabetes de personas de 18 a 69 años	Mayor al 50%	90%
Proporción de pacientes diabéticos controlados	Mayor al 60%	83%

FUENTE: RIPS de las sedes de Medisalud U.T periodo OCTUBRE 2021, formato FIAS 22 Regional noviembre 2021

2.3.1.1 Conclusiones:

En mes de octubre no se presentaron eventos de interés en salud pública de mortalidad materna y menores de 5 años con enfermedades prevalentes de la infancia (EDA – IRA), gestantes con VIH, diagnóstico de hipotiroidismo congénito, no se presentaron eventos de mortalidad perinatal.

Para este mes, no se dio cumplimiento con el indicador tamización de VIH gestantes, causado que la IPS no realiza registro completo de las fechas y resultados de la tamización, para ello es importante que las coordinadores de PyP de casa departamento realicen la búsqueda de la



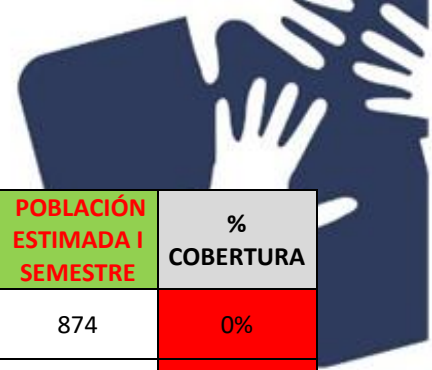
información y retroalimenten a la IPS para que dé completitud a la base de seguimiento. Para este mes se mejoró el resultado de indicador de hipertensos controlados, pero no hay que descuidar la educación de automonitoreo de cifras tensionales a los usuarios, durante las tele consultas se debe pedir el dato del automonitoreo y registrarlo en la HC; se dio cumplimiento con el indicador de diabéticos controlados en comparación con el mes anterior.

CONCLUSION REGIONAL

Nuevamente Medisalud UT informa que se, realizo revisión de las estimaciones de actividades a ejecutar dentro de la ruta de promoción y mantenimiento a la salud y la ruta de atención materno perinatal, como es bien sabido estamos trabajando en 2021 con las estimaciones del año 2020, al recibir la fuente de información original de estimaciones por parte de ustedes, para los departamentos de Boyaca, Meta y Casanare, hemos encontrado los siguientes aspectos de los cuales solicitamos su aclaración:

1. En el curso de vida de la juventud se evidencia **duplicada** la actividad de CONSULTAS DE PRIMERA VEZ POR ATENCIÓN EN SALUD POR MEDICINA GENERAL O MEDICINA FAMILIAR, no se evidencia actividad de medición para consultas de control.
2. Hay varias actividades que tienen estimación, pero no tienen cobertura, por tal motivo en la estructura NO va a arrojar cumplimiento de esas actividades que se han venido ejecutando:

CURSO DE VIDA (RES.3280/18)	CÓDIGO CUPS	INTERVENCION	POBLACION OBJETO	POBLACIÓN ESTIMADA I SEMESTRE	% COBERTURA
VEJEZ	702203	NÚMERO DE COLPOSCOPIA S CERVICO UTERINA- VEJEZ	VEJEZ	1109	0%
ADULTEZ	702203	NÚMERO DE BIOPSIAS CERVICO UTERINA	ADULTEZ	66	0%
ADULTEZ	851101 851102 851103	NÚMERO DE BIOPSIAS DE MAMA ADULTEZ	ADULTEZ	59	0%
ADULTEZ	890301 890294	NÚMERO DE TAMIZAJES PARA CÁNCER DE PRÓSTATA (TACTO RECTAL) ADULTEZ	ADULTEZ	1111	0%
ADULTEZ	601101 601102	NÚMERO DE BIOPSIAS DE PRÓSTATA	ADULTEZ	12	0%
ADULTEZ	906039	PRUEBA RÁPIDA TREPONÉMICA	ADULTEZ	1	0%
ADULTEZ	906249	PRUEBA RÁPIDA PARA VIH	ADULTEZ	64	0%
ADULTEZ	702203	NÚMERO COLPOSCOPIS CERVICO UTERINA - ADULTEZ	ADULTEZ	3	0%
VEJEZ	702203	NÚMERO DE BIOPSIAS CERVICO UTERINA-VEJEZ	VEJEZ	54	0%
VEJEZ	851101 851102 851103	NÚMERO DE BIOPSIAS DE MAMA-VEJEZ	VEJEZ	114	0%



CURSO DE VIDA (RES.3280/18)	CÓDIGO CUPS	INTERVENCION	POBLACION OBJETO	POBLACIÓN ESTIMADA I SEMESTRE	% COBERTURA
VEJEZ	890301 890294	NÚMERO DE TAMIZAJES PARA CÁNCER DE PRÓSTATA (TACTO RECTAL) - VEJEZ	VEJEZ	874	0%
VEJEZ	601101 601102	NÚMERO DE BIOPSIA DE PRÓSTATA - VEJEZ	VEJEZ	11	0%
VEJEZ	906249	NÚMERO DE PRUEBAS RÁPIDA PARA VIH-VEJEZ	VEJEZ	31	0%

3. Hay 3 varias actividades que no tienen estimación, ni cobertura, pero que se han venido ejecutando:

CURSO DE VIDA (RES.3280/18)	CÓDIGO CUPS	INTERVENCION	POBLACION OBJETO	POBLACIÓN ESTIMADA I SEMESTRE 2021	% COBERTURA
ADULTEZ	906317	PRUEBA RÁPIDA PARA HEPATITIS B	ADULTEZ	0	0%
VEJEZ	906039	NÚMERO DE PRUEBAS RÁPIDA TREPONÉMICA -VEJEZ	VEJEZ	0	0%
VEJEZ	906317	NÚMERO DE PRUEBAS RÁPIDA PARA HEPATITIS B- VEJEZ	VEJEZ	0	0%

4. Hay varias actividades que tienen una estimación muy baja con respecto al total de población objeto, ejemplo de ello son las TAMIZAJES PARA CÁNCER DE CUELLO UTERINO (ADN VPH) para adultez y vejez, y que aun así les calculan una cobertura del 40%.

CURSO DE VIDA (RES.3280/18)	CÓDIGO CUPS	INTERVENCION	POBLACION OBJETO	POBLACIÓN ESTIMADA I SEMESTRE 2021	% COBERTURA
ADULTEZ	908436	NÚMERO DE TAMIZAJES PARA CÁNCER DE CUELLO UTERINO (ADN VPH)-ADULTEZ	ADULTEZ	650	40%
VEJEZ	908436	NÚMERO DE TAMIZAJES PARA CÁNCER DE CUELLO UTERINO (ADN VPH) - VEJEZ	VEJEZ	874	40%

5. En el curso de vida de la adolescencia para CONSULTAS DE CONTROL DE ATENCIÓN INTEGRAL PARA LA ADOLESCENCIA POR ENFERMERA 12 AÑOS Y **17 AÑOS** y ATENCIÓN EN SALUD POR PROFESIONAL DE ENFERMERÍA 13, 15, **17 AÑOS**, existe duplicidad de las edades de 17 años ambas actividades.

6. En curso de vida de la adolescencia no hay estimación para CONSULTAS DE CONTROL DE ATENCIÓN INTEGRAL PARA LA ADOLESCENCIA POR ENFERMERA 12 AÑOS Y 17 AÑOS 11 MESES Y 29 DÍAS, en los tres departamentos.

Por lo anterior solicitamos a ustedes de su colaboración con aclaración de estos aspectos y así poder retroalimentar a los prestadores de servicios en salud y así realizar medición ejecución.



De ante mano agradecemos por permitirnos continuar en la mejora continua a todos los procesos de salud que tenemos a cargo e informarle que estaremos atentos a atender sus valiosos comentarios, los que siempre serán bien recibidos para el beneficio de nuestra población afiliada.

Por lo demás, delante de Dios y de Ustedes como testigos, queremos informarles que no hemos escatimado recursos ni esfuerzos, físicos, tecnológicos y humanos para dar cabal cumplimiento al contrato suscrito entre MEDISALUD UNIÓN TEMPORAL y la FIDUPREVISORA en su calidad de delegataria de las funciones encomendadas por el FONDO NACIONAL DE PRESTACIONES SOCIALES DEL MAGISTERIO – FOMAG.

2.3.2 Resultados de Indicadores de Salud y Seguridad en el Trabajo

Tabla 14. Resultados de indicadores de Salud y Seguridad en el Trabajo

NOMBRE DEL INDICADOR	META	RESULTADO MES
Tiempo promedio de espera para la asignación de cita de Medicina Laboral	5 días hábiles	4.16
Proporción de pérdida de capacidad laboral mayor al 50%	En construcción de línea de base	26
Incapacidades laborales reiteradas	En construcción de línea de base	129

Fuente: Formatos seguimiento programa Período: noviembre 1 a 30 de 2021

2.3.2.1 Conclusiones

- En el mes de noviembre se reportan **26** dictámenes de Pérdida de Capacidad en la Regional 4 y 0 reintegro.
- Durante el mes de noviembre en la Regional 4 se presentaron **129** casos de afiliados con incapacidades reiteradas en el último mes, se excluyen afiliados que presentan incapacidad por Licencia de maternidad y paternidad.

3. INDICADORES FINANCIEROS

Se reportan indicadores con corte a marzo del 2021, junio de 2021 y septiembre del 2021 con su respectiva variación de acuerdo con la matriz reportada por Fiduprevisora, información reportada por los Unidos Temporalmente de acuerdo con lo establecido contractualmente y según estados financieros de los mismos.



UNION TEMPORAL MEDISALUD UT					
Nombre del indicador	Meta	Resultados			Var MARZO-SEPTIEMBRE 2021
		mar-21	jun-21	sep-21	
Índice de liquidez: Índice de liquidez- total proponente plural	1,3	1,5	1,5	1,6	-0,1
Índice de liquidez ajustado: Índice ajustado de liquidez- total proponente plural	Mayor a 0,6	1,5	1,4	1,5	-0,02
Nivel de endeudamiento: Índice de endeudamiento- total proponente plural	Menor o igual a 72,5%	53,8%	55,0%	54,2%	-0,4%
Rentabilidad sobre patrimonio: Índice de rentabilidad sobre patrimonio- total proponente plural	Mayor o igual a 0	0,08	3,83	0,13	- 0,05
Rentabilidad sobre activos: Índice de rentabilidad sobre activos- total proponente plural	Mayor o igual a 0	0,04	1,72	0,06	- 0,02

La presente se otorga en la ciudad de Tunja Boyacá a los diez y siete (17) días del mes de diciembre (12) del año dos mil veintiuno (2021).



MILLER AUGUSTO VARGAS ZAMORA
CC. 7.710.293 de Neiva
Representante Legal
Unión Temporal Medisalud UT