



**ESQUEMA
INFORME MENSUAL DE DESARROLLO DE ACTIVIDADES
OPERADORES DE SERVICIOS DE SALUD
TABLA DE CONTENIDO**

1. DESCRIPCIÓN GENERAL Y ALCANCE	2
2. GESTIÓN TÉCNICA	2
2.1 EFICIENCIA	2
2.1.1 Atenciones en Salud	2
2.1.1.1 Conclusiones	2
2.1.2 Atenciones Administrativas	3
2.1.2.1 Conclusiones	3
2.1.3.1 Conclusiones	4
2.1.4 Cuentas por Pagar a la Red de Prestadores de Servicios de Salud	4
2.2 EFICACIA	5
2.2.1 Promoción y Prevención	5
2.2.3 Información, Educación y Comunicación (IEC)	18
2.2.3.1 Conclusiones:	18
a. Para el departamento de Boyacá	19
c. Para el departamento de Casanare	25
2.2.4 Calificación de la Pérdida de Capacidad Laboral (PCL)	27
2.2.4.1 Conclusiones	27
2.2.5.1 Conclusiones	27
2.2.6 Comités Regionales	27
2.2.6.1 Conclusiones	28
2.2.7 Cartera con la Red de Prestadores de Servicios de Salud	28
2.2.7.1 Conclusiones	28
2.3 EFECTIVIDAD	28
2.3.1 Resultados de Indicadores de Gestión en Salud	28
2.3.1.1 Conclusiones:	30
3. INDICADORES FINANCIEROS	32



Informe N° 6/22
Mes: junio 2022
Región: 4
Operador: Medisalud UT

1. DESCRIPCIÓN GENERAL Y ALCANCE

En cumplimiento del contrato N° 12076-002-2018 celebrado entre **Fiduprevisora S.A y Unión Temporal Medisalud UT**, para la prestación de servicios de salud del plan de atención integral y la atención médica derivada de los riesgos laborales para los afiliados al fondo nacional de prestaciones sociales del magisterio para la Región 04, así como sus anexos técnicos y en cumplimiento del Parágrafo Primero de la Cláusula Tercera del mencionado contrato, se presenta el siguiente resumen de las actividades desarrolladas durante el mes de abril y mayo 2022.

2. GESTIÓN TECNICA

2.1 EFICIENCIA

2.1.1 Atenciones en Salud

Tabla 1. Total, de atenciones en salud realizadas

Tipo de Atención	Total
Medicina General	19056
Odontología General	3987
Pediatría	746
Ginecología	889
Medicina Interna	899
Cirugía General	127
Ortopedia	381
Otorrinolaringología	100
Psiquiatría	597
Dermatología	185
Accidentes de Trabajo	13
Casos de Enfermedad Laboral	15

Fuente: Radicación de RIPS prestadores - Período: 1 a 30 de junio 2022. Radicaciones RIPS del 1 al 12 de julio 2022. Salud Ocupacional radicación usuarios de 1 a 30 de junio.

2.1.1.1 Conclusiones

- ✓ En el mes de JUNIO se prestó atención médica en salud a **13** casos por Riesgos laborales en la Regional 4.



- ✓ De las atenciones en salud que se realizaron en el mes de JUNIO, en la regional 4 los casos relacionados son atenciones a afiliados que asisten a controles o prorrogas debido a sus diagnósticos, algunos casos asistentes más de una vez en el mes.
- ✓ De las atenciones por accidente de trabajo se presentaron 9 casos nuevos en la regional 4, los reportados adicionales son atenciones por control médico de la patología diagnosticada.
- ✓ En el mes de junio la especialidad con mayor número de consultas es medicina interna.

2.1.2 Atenciones Administrativas

Tabla 2. Total, de atenciones administrativas realizadas

Tipo de Atención	Total
Remisiones según Nivel de Complejidad	
• I Nivel	2207
• II Nivel	7331
• III Nivel	8003
Citas Médicas Asignadas	43859
Asignación de Citas Médicas por Call Center	7129
Incapacidades Reportadas en Hosvital	1439

Fuente: Sistema de información SGA - Período: junio 1 al 30 de 2022

2.1.2.1 Conclusiones

- ✓ Durante el mes de JUNIO se transcribieron 1439 incapacidades en la Regional 4, realizándose el cargue diario al aplicativo HOSVITAL.
- ✓ Adicionalmente a solicitud de la Fiduprevisora se realiza el informe diario de incapacidades archivo en Excel para el control del reporte diario de incapacidades ya que algunas veces el aplicativo de HOSVITAL presenta fallas en el registro de la información reportada.
- ✓ Se realiza seguimiento de las incapacidades que presentan prorroga por Accidente de Trabajo.
- ✓ El nivel de atenciones de mayor número son las de III Nivel.

2.1.3 Red de Prestadores de Servicios de Salud

Tabla 3. Total, de IPS por tipo de prestador y departamento

Tipo de IPS	Total	Estado (Activo/Inactivo)
IPS Red Exclusiva		
Boyacá	9	Activo
Casanare	3	Activo
Meta	5	Activo
IPS Red No Propia		



Tipo de IPS	Total	Estado (Activo/Inactivo)
Boyacá	240	Activo
Casanare	120	Activo
Meta	94	Activo
Extrarregional	16	Activo
Total IPS Red		
Boyacá	249	Activo
Casanare	123	Activo
Meta	99	Activo
Extrarregional	16	Activo
TOTAL IPS	487	Activo

Fuente: Formato de Fiduprevisora para reporte de red de servicios: Actualizado 30/06/2022

2.1.3.1 Conclusiones

- Para este mes no se reporta novedad de red en los departamentos de Boyacá, Casanare y Meta.

2.1.4 Cuentas por Pagar a la Red de Prestadores de Servicios de Salud

4. Gestión de Cuentas por Pagar

Integrantes Unión Temporal	Vr Cuentas por pagar – Mes Anterior	Vr. Cuentas por pagar – Mes Actual	Variación mes anterior – mes actual	Porcentaje
BOYACA	8.339.998.585	9.895.429.907	- 1.555.431.322	-18,7%
CASANARE	2.591.150.628	2.763.435.779	- 172.285.151	-6,6%
META	3.804.735.477	4.311.852.942	- 507.117.465	-13,3%
TOTAL	14.735.884.690	16.970.718.628	- 2.234.833.938	-15,2%

Fuente: Software Índigo Vie 1 a 30 de junio 2022

Se reportan cuentas por pagar de acuerdo con el resultado de auditoria según los establecido contractualmente con cada entidad a corte mes de junio del 2022, presentando un aumento con relación al mes inmediatamente anterior. El alto saldo en las cuentas por pagar se debe al no reconocimiento de la Represa por parte de Fiduprevisora, a su vez al elevado costo en salud que se ha asumido por concepto de servicios Covid-19 en donde no se ha recibido ningún tipo de apoyo y/o ingreso adicional por este concepto, por tal sentido se requiere que Fiduprevisora S.A. garantice el reconocimiento y pago de los servicios asumidos por esta pandemia en la Región 4 de los Departamentos de Boyacá, Casanare y Meta.

Tabla 5. Cumplimiento en la programación de cuentas por pagar a la red de prestadores de servicios de salud.



Red Prestadora	Pagos programados – mes anterior	Pagos Efectuados – Mes actual del reporte	Observación (explicar causa del no pago)
BOYACA	6.052.380.673	5.590.974.780	Se reportan pagos efectuados a la red prestadora en el mes de junio con un aumento con respecto a lo programado. El alto saldo en las cuentas por pagar se debe a que Fiduprevisora adeuda a la UTI de la represa
CASANARE	1.581.955.567	2.175.550.173	
META	1.860.033.280	2.529.355.651	
TOTAL	9.494.369.519	10.295.880.604	

Fuente: Software Índigo Vie 1 a 30 junio 2022

De acuerdo con el valor programado para pagos a la red Prestadora, se registra el valor cancelado detallado por Departamento durante el mes de junio del 2022, presentando un aumento con relación al mes inmediatamente anterior. El alto saldo en las cuentas por pagar se debe al no reconocimiento de la Represa por parte de Fiduprevisora.

2.2 EFICACIA

2.2.1 Promoción y Prevención

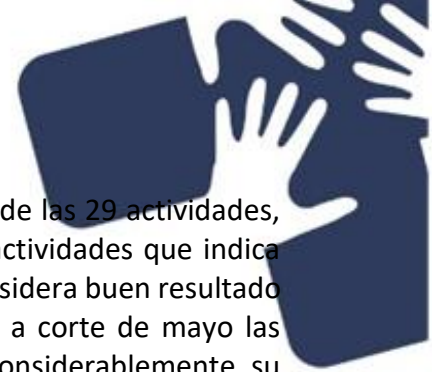
Tabla 5. Actividades de Promoción y Prevención

PRIMERA INFANCIA (8 días de Nacidos a 5 años a 11 meses):

CURSO DE VIDA (RES.3280/18)	INTERVENCION	ACTIVIDADES PARA REALIZAR MES	POBLACIÓN INTERVENIDA MAYO	CALIFICACION I semestre
PRIMERA INFANCIA	No. DOSIS PROGRAMADAS BCG	13.97	17	REGULAR
PRIMERA INFANCIA	No. DOSIS ANTIHEPATITIS B EN MENORES DE 1 AÑO	13.97	17	SATISFACTORIO
PRIMERA INFANCIA	No. DOSIS DE VACUNACION ANTI PENTAVALENTE (1era dosis) Niños 2 a 4 meses	2.30	6	SATISFACTORIO
PRIMERA INFANCIA	No. DOSIS DPT MENORES 6AÑOS (18 meses y 5 años)	70.06	19	DEFICIENTE
PRIMERA INFANCIA	No. DOSIS DE ANTIPOLIO 2 a 4 meses	2.30	5	SATISFACTORIO
PRIMERA INFANCIA	No. DOSIS DE ANTIPOLIO 4 a 6 meses	2.30	10	SATISFACTORIO
PRIMERA INFANCIA	No. DOSIS DE ANTIPOLIO 6 a 11 meses	4.35	8	SATISFACTORIO
PRIMERA INFANCIA	No. DOSIS DE ANTIPOLIO Ref. 18 meses y 5 años	70.06	19	DEFICIENTE
PRIMERA INFANCIA	No. DOSIS DE VACUNA CONJUGADA CONTRA H INFLUENZA 6, 7 y 12 meses	2.22	19	SATISFACTORIO
PRIMERA INFANCIA	No. DOSIS DE VACUNACION ANTI PENTAVALENTE (2da dosis) Niños 4 a 6 meses	2.30	10	SATISFACTORIO
PRIMERA INFANCIA	No. DOSIS DE VACUNACION ANTI PENTAVALENTE (3da dosis) 6 a 11 meses	4.35	7	SATISFACTORIO

CURSO DE VIDA (RES.3280/18)	INTERVENCION	ACTIVIDADES PARA REALIZAR MES	POBLACIÓN INTERVENIDA MAYO	CALIFICACION I semestre
PRIMERA INFANCIA	No. DOSIS VACUNA TRIPLE VIRAL NIÑOS 12 a 23 meses	11.12	10	SATISFACTORIO
PRIMERA INFANCIA	No. DOSIS VACUNA CONTRA FIEBRE AMARILLA 18 meses	52.37	7	DEFICIENTE
PRIMERA INFANCIA	NÚMERO DE CONSULTAS DE ATENCIÓN EN SALUD PARA LA PRIMERA INFANCIA -PRIMERA VEZ POR MEDICO (MEDICINA GENERAL, PEDIATRÍA Y MEDICINA FAMILIAR) 1m, 4-5, 12-18, 24-29m, 3a, 5a	50.71	133	SATISFACTORIO
PRIMERA INFANCIA	NÚMERO DE ATENCIONES EN SALUD BUCAL PRIMERA VEZ POR PROFESIONAL DE ODONTOLOGÍA - 6 MESES A LOS 5 AÑOS 11 MESES 29 DÍAS.	2.35	93	SATISFACTORIO
PRIMERA INFANCIA	NÚMERO DE ATENCIONES PARA LA PROMOCIÓN Y APOYO DE LA LACTANCIA MATERNA (POR PROFESIONAL DE ENFERMERÍA, NUTRICIÓN, MEDICINA GENERAL)	0.75	46	SATISFACTORIO
PRIMERA INFANCIA	NUMERO DE DESPARASITACIONES INTESTINAL ANTIHELMÍNTICA - DE 12 MESES A 5 AÑOS 11 MESES 29 DÍAS	155.67	233	REGULAR
PRIMERA INFANCIA	NÚMERO DE FORTIFICACIONES CASERA CON MICRONUTRIENTES EN POLVO	6.33	17	SATISFACTORIO
PRIMERA INFANCIA	SUPLEMENTACIÓN CON MICRONUTRIENTES- 24 MESES A 5 AÑOS 11 MESES 29 DÍAS	66.13	143	SATISFACTORIO
PRIMERA INFANCIA	NÚMERO DE APLICACIONES DE BARNIZ DE FLÚOR A LOS 12 MESES A LOS 5 AÑOS 11 MESES Y 29 DÍAS (Semestral a partir del año)	93.40	151	SATISFACTORIO
PRIMERA INFANCIA	NÚMERO DE PROFILAXIS Y REMOCIÓN DE PLACA BACTERIANA (13 MESES A 5 AÑOS) -	93.40	155	SATISFACTORIO
PRIMERA INFANCIA	APLICACIÓN DE SELLANTES (3 A 5 AÑOS) 1 vez cada año	31.85	90	SATISFACTORIO
PRIMERA INFANCIA	NUMERO DE EDUCACIONES INDIVIDUALES PRIMERA INFANCIA	48.70	556	SATISFACTORIO
PRIMERA INFANCIA	NUMERO DE EDUCACIONES GRUPALES PRIMERA INFANCIA	52.03	128	SATISFACTORIO
PRIMERA INFANCIA	No. APLICACIÓN VACUNA NEUMOCOCO (Suma dosis primera y segunda de polio, y dosis de triple viral)	15.71	26	SATISFACTORIO
PRIMERA INFANCIA	No. APLICACIÓN VACUNA HEPATITIS A (Se deja la de triple viral de un año)	11.12	11	SATISFACTORIO
PRIMERA INFANCIA	No. APLICACIÓN VACUNA ROTAVIRUS ((Suma dosis primera y segunda de polio)	4.59	16	SATISFACTORIO
PRIMERA INFANCIA	No. APLICACIÓN VACUNA INFLUENZA (SE TOMA 6,7,12 MESES DE EDAD	2.22	13	SATISFACTORIO
PRIMERA INFANCIA	ATENCIÓN EN SALUD POR PROFESIONAL DE ENFERMERÍA. 2-3M, 6-8M, 9-11M, 18-23M Y 4A.	30.46	110	SATISFACTORIO

Fuente: RIPS, FIAS y bases de datos mayo de 2022



Dentro del curso de vida de la primera infancia, se puede evidenciar que, de las 29 actividades, se alcanzó en mes de mayo ejecución con resultado satisfactorio de 24 actividades que indica cumplimiento de 82% en comparación con un 68% del mes anterior, se considera buen resultado para los primeros 5 meses de año 2022. Continúa con resultado regular a corte de mayo las desparasitaciones intestinales, la entrega de micronutrientes mejoro considerablemente su resultado a satisfactorio, lo mismo ocurrió para aplicación de barniz en flúor, remoción de placa bacteriana. No se alcanzó cumplimiento por encima de la meta mes de dosis de DPT, Polio, vacuna contra fiebre amarilla, frente a ello se está realizando seguimiento a los menores de edad en aplicación de vacunación, sin embargo, es importante considerar la estimación ya que se considera muy elevada para la población que hay afiliada.

INFANCIA (5 años a 10 años -11 meses):

CURSO DE VIDA (RES.3280/18)	INTERVENCION	ACTIVIDADES PARA REALIZAR MES	POBLACIÓN INTERVENIDA MAYO	CALIFICACION I semestre
INFANCIA	NÚMERO DE ATENCIONES EN SALUD PARA INFANCIA - PRIMERA VEZ POR MEDICO (MEDICINA GENERAL, PEDIATRÍA Y MEDICINA FAMILIAR) 6, 8 Y 10 AÑOS	70.21	162	SATISFACTORIO
INFANCIA	NÚMERO DE ATENCIONES EN SALUD BUCAL PRIMERA VEZ POR PROFESIONAL DE ODONTOLOGÍA - 6, 7, 8, 9 Y 10, 11 AÑOS (UNA VEZ AL AÑO)	88.65	193	SATISFACTORIO
INFANCIA	NÚMERO DE TAMIZAJES PARA ANEMIA - HEMOGLOBINA Y HEMATOCRITO (INFANCIA)	24.92	50	SATISFACTORIO
INFANCIA	NÚMERO DE APLICACIONES DE BARNIZ DE FLÚOR (INFANCIA)	177.30	233	SATISFACTORIO
INFANCIA	NÚMERO DE PROFILAXIS Y REMOCIÓN DE PLACA BACTERIANA (INFANCIA) DOS VECES AL AÑO 1 POR SEMESTRE (6 A 10 AÑOS) -	141.45	238	SATISFACTORIO
INFANCIA	APLICACIÓN DE SELLANTES INFANCIA (6 a 11 años)	88.65	213	SATISFACTORIO
INFANCIA	NÚMERO DE DOSIS - VACUNA CONTRA EL VPH - INFANCIA (NIÑAS 9 a 11 AÑOS)	139.57	11	DEFICIENTE
INFANCIA	NUMERO DE EDUCACIONES INDIVIDUALES INFANCIA (SEGÚN VALORACION Y CRITERIO PROFESIONAL)	88.65	634	SATISFACTORIO
INFANCIA	NUMERO DE EDUCACIONES GRUPALES INFANCIA	88.65	184	SATISFACTORIO
INFANCIA	ATENCIÓN EN SALUD POR PROFESIONAL DE ENFERMERÍA 7, 9, 11 AÑOS	77.54	91	REGULAR

Fuente: RIPS, FIAS y bases de datos mayo de 2022

Dentro del curso de vida de la infancia, se puede evidenciar que, de las 10 actividades, se dio cumplimiento de 8 actividades a corte de mayo de 2022 con resultado satisfactorio pasando de un 70% a corte de mes de abril a 80% en mes de mayo. Se paso de resultado regular a satisfactorio en ejecución de actividades de aplicación de barniz en flúor, se mejoró considerablemente aplicación de placa bacteriana, tamizaje para anemia, educaciones grupales, aplicación de sellantes pasando de regular a satisfactorio, no se alcanzó cumplimiento de aplicación de vacuna VPH y consultas por enfermería al igual que el mes anterior.



ADOLESCENCIA (11 años a 17 años):

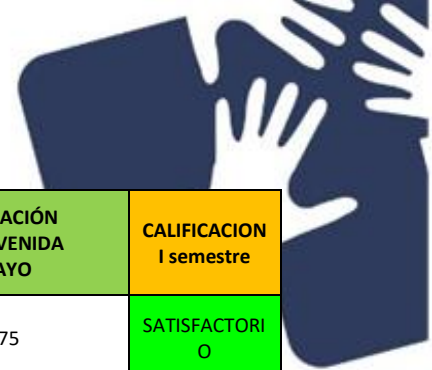
CURSO DE VIDA (RES.3280/18)	INTERVENCION	ACTIVIDADES PARA REALIZAR MES	POBLACIÓN INTERVENIDA MAYO	CALIFICACION I semestre
ADOLESCENCIA	NÚMERO DE DOSIS - VACUNA CONTRA EL VPH - ADOLESCENCIA (12 a 17 AÑOS) 2 Dosis intervalo de 6 meses	394.57	5	DEFICIENTE
ADOLESCENCIA	NÚMERO DE ATENCIONES EN SALUD PARA LA ADOLESCENCIA -PRIMERA VEZ POR MEDICO (MEDICINA GENERAL, PEDIATRÍA Y MEDICINA FAMILIAR) 12, 14, 16 años	52.46	148	SATISFACTORIO
ADOLESCENCIA	NÚMERO DE ATENCIONES EN SALUD BUCAL POR PROFESIONAL DE ODONTOLOGÍA	126.83	318	SATISFACTORIO
ADOLESCENCIA	NÚMERO DE TAMIZAJES PARA ANEMIA - HEMOGLOBINA Y HEMATOCRITO - ADOLESCENCIA	34.54	97	SATISFACTORIO
ADOLESCENCIA	NÚMERO DE APLICACIONES DE BARNIZ DE FLÚOR ADOLESCENCIA	253.65	304	REGULAR
ADOLESCENCIA	NÚMERO DE PROFILAXIS Y REMOCIÓN DE PLACA BACTERIANA ADOLESCENCIA	253.65	342	REGULAR
ADOLESCENCIA	APLICACIÓN DE SELLANTES (12 A 15 AÑOS) ADOLESCENCIA - según necesidad se estima una vez en el año	80.18	183	SATISFACTORIO
ADOLESCENCIA	DETARTRAJE SUPRAGINGIVAL ADOLESCENCIA	253.65	297	REGULAR
ADOLESCENCIA	NUMERO DE EDUCACIONES INDIVIDUALES ADOLESCENCIA	62.23	907	SATISFACTORIO
ADOLESCENCIA	NUMERO DE EDUCACIONES GRUPALES ADOLESCENCIA	126.83	237	SATISFACTORIO
ADOLESCENCIA	ATENCIÓN EN SALUD POR PROFESIONAL DE ENFERMERÍA 13, 15, 17	51.25	89	SATISFACTORIO

Fuente: RIPS, FIAS y bases de datos mayo de 2022

Dentro del curso de vida de la adolescencia, se puede evidenciar que, de las 11 actividades, hubo cumplimiento de 7 actividades a mes de mayo de 2022, pasando de un resultado del 40% a corte de abril a 63% de cumplimiento en mes de mayo. Se mejoro un poco en cuando a aplicación de sellantes, y educaciones grupales pasando de deficiente a regular a corte de mayo. No se alcanzó cumplimiento de ejecución en aplicación de vacuna VPH, aplicación de barniz, placa bacteriana, detartraje. La IPS aliada Jersalud, presento acciones de mejora y los resultados están iniciando a evidenciarse se espera que a fin de mes de junio se obtenga un buen porcentaje de cumplimiento.

JUVENTUD (18 años a 28 años):

CURSO DE VIDA (RES.3280/18)	INTERVENCION	ACTIVIDADES PARA REALIZAR MES	POBLACIÓN INTERVENIDA MAYO	CALIFICACION I semestre
JUVENTUD	NÚMERO DE CONSULTAS DE PRIMERA VEZ POR ATENCIÓN EN SALUD POR MEDICINA GENERAL O MEDICINA FAMILIAR 18 a 23 años	151.63	150	REGULAR
JUVENTUD	NÚMERO DE CONSULTAS DE PRIMERA VEZ POR ATENCIÓN EN SALUD POR MEDICINA GENERAL O MEDICINA FAMILIAR 24 a 28 años.	31.38	55	SATISFACTORIO



CURSO DE VIDA (RES.3280/18)	INTERVENCION	ACTIVIDADES PARA REALIZAR MES	POBLACIÓN INTERVENIDA MAYO	CALIFICACION I semestre
JUVENTUD	NÚMERO DE ATENCIONES EN SALUD POR ODONTOLOGÍA PARA LA JUVENTUD	83.39	275	SATISFACTORIO
JUVENTUD	NÚMERO DE TAMIZAJES DE CÁNCER DE CUELLO UTERINO (CITOLOGÍA) 25 A 28 AÑOS	19.96	30	REGULAR
JUVENTUD	NÚMERO DE BIOPSIA CERVICOUTERINA 25 A 28 AÑOS	0.54	1	REGULAR
JUVENTUD	NÚMERO DE COLPOSCOPIA DE CÁNCER DE CUELLO UTERINO (CITOLOGÍA) 25 A 28 AÑOS	19.96	1	DEFICIENTE
JUVENTUD	NÚMERO DE TAMIZAJES DE RIESGO CARDIOVASCULAR: GLICEMIA BASAL, PERFIL LIPÍDICO, CREATININA, UROANÁLISIS	31.58	120	SATISFACTORIO
JUVENTUD	NUMERO DE EDUCACIONES INDIVIDUALES JUVENTUD	109.80	955	SATISFACTORIO
JUVENTUD	NUMERO DE EDUCACIONES GRUPALES JUVENTUD	166.78	363	SATISFACTORIO
JUVENTUD	PROFILAXIS Y REMOCIÓN DE PLACA BACTERIANA - (18 a 28 años)	166.78	275	SATISFACTORIO
JUVENTUD	DETARTRAJE SUPRAGINGIVAL (18 a 28 años)	93.06	273	SATISFACTORIO

Fuente: RIPS, FIAS y bases de datos mayo de 2022

Dentro del curso de vida de la juventud, se puede evidenciar que, de las 11 actividades, hubo cumplimiento en la ejecución por encima de la meta mes de 7 actividades, pasando de un 38% en abril de 2022 a 68% en mes de mayo. Se mejoro en atenciones médicas de primera vez de 24 a 28 años, educaciones grupales, tamizajes de cáncer de cuello uterino, y remoción de placa bacteriana pasando de resultado regular a satisfactorio. Hubo mejoría en el número de atenciones médicas de primera vez de 18 a 23 año se pasó de resultado deficiente a regular, sin embargo, en colposcopias no se obtuvo un resultado satisfactorio, pero esta última actividad es estimación contingente que requiere de resultados alterados de citología para ejecutarse.

ADULTEZ (29 años a 59 años):

CURSO DE VIDA (RES.3280/18)	INTERVENCION	ACTIVIDADES PARA REALIZAR MES	POBLACIÓN INTERVENIDA MAYO	CALIFICACION I semestre
ADULTEZ	NÚMERO DE ATENCIONES EN SALUD POR MEDICINA GENERAL O MEDICINA FAMILIAR - ADULTEZ	119.23	579	SATISFACTORIO
ADULTEZ	NÚMERO DE ATENCIONES EN SALUD BUCAL POR PROFESIONAL DE ODONTOLOGÍA-ADULTEZ	278.40	1184	SATISFACTORIO
ADULTEZ	NÚMERO DE TAMIZAJES DE CÁNCER DE CUELLO UTERINO (CITOLOGIA) ADULTEZ MUJERES	6.63	274	SATISFACTORIO

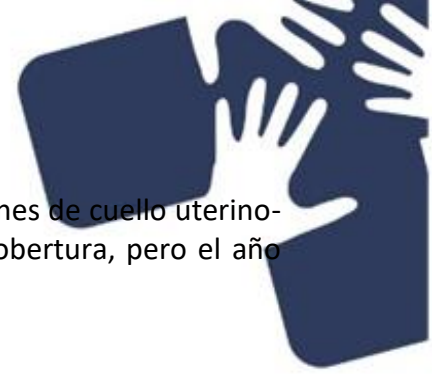
CURSO DE VIDA (RES.3280/18)	INTERVENCION	ACTIVIDADES PARA REALIZAR MES	POBLACIÓN INTERVENIDA MAYO	CALIFICACION I semestre
ADULTEZ	NÚMERO DE TAMIZAJES DE CÁNCER DE CUELLO UTERINO (ADN VPH)-ADULTEZ	117.90	256	SATISFACTORIO
ADULTEZ	NÚMERO DE TAMIZAJES DE CÁNCER DE CUELLO UTERINO (TÉCNICAS DE INSPECCIÓN VISUAL CON ÁCIDO ACÉTICO Y LUGOL)-ADULTEZ	49.58	0	DEFICIENTE
ADULTEZ	NÚMERO DE CRIOCAUTERIZACIONES DE CUELLO UTERINO-ADULTEZ	71.54	0	DEFICIENTE
	NÚMERO COLPOSCOPIA CERVICO UTERINA - ADULTEZ	5.30	22	SATISFACTORIO
ADULTEZ	NÚMERO DE BIOPSIAS CERVICO UTERINA	6.04	14	SATISFACTORIO
ADULTEZ	NÚMERO DE TAMIZAJES PARA CÁNCER DE MAMA (MAMOGRAFÍA)ADULTEZ	580.33	81	DEFICIENTE
ADULTEZ	NÚMERO DE TAMIZAJES PARA CÁNCER DE MAMA (VALORACIÓN CLÍNICA DE LA MAMA) ADULTEZ	166.40	358	SATISFACTORIO
ADULTEZ	NÚMERO DE BIOPSIAS DE MAMA ADULTEZ	20.99	10	DEFICIENTE
ADULTEZ	NÚMERO DE TAMIZAJES PARA CÁNCER DE PRÓSTATA (PSA) ADULTEZ	25.38	69	SATISFACTORIO
ADULTEZ	NÚMERO DE TAMIZAJES PARA CÁNCER DE PRÓSTATA (TACTO RECTAL) ADULTEZ	25.38	52	SATISFACTORIO
ADULTEZ	NÚMERO DE BIOPSIAS DE PRÓSTATA	3.79	0	DEFICIENTE
ADULTEZ	TAMIZAJE PARA CÁNCER DE COLON (SANGRE OCULTA EN MATERIA FECAL POR INMUNOQUÍMICA)	118.21	122	REGULAR
ADULTEZ	TAMIZAJE PARA CÁNCER DE COLON (COLONOSCOPIA)	4.86	22	SATISFACTORIO
ADULTEZ	NÚMERO DE BIOPSIA DE COLÓN - ADULTEZ	0.00	0	# ¡DIV/0!
ADULTEZ	NÚMERO DE TAMIZAJES DE RIESGO CARDIOVASCULAR Y METABÓLICO: GLICEMIA BASAL	175.08	882	SATISFACTORIO
ADULTEZ	TAMIZAJE DE RIESGO CARDIOVASCULAR Y METABÓLICO: PERFIL LIPÍDICO -COLESTEROL DE ALTA	175.08	882	SATISFACTORIO
ADULTEZ	TAMIZAJE DE RIESGO CARDIOVASCULAR Y METABÓLICO: PERFIL LIPÍDICO -COLESTEROL BAJA DENSIDAD	175.08	882	SATISFACTORIO
ADULTEZ	TAMIZAJE DE RIESGO CARDIOVASCULAR Y METABÓLICO: PERFIL LIPÍDICO -COLESTEROL TOTAL	175.08	882	SATISFACTORIO
ADULTEZ	TAMIZAJE DE RIESGO CARDIOVASCULAR Y METABÓLICO: PERFIL LIPÍDICO –TRIGLICÉRIDOS	175.08	882	SATISFACTORIO

CURSO DE VIDA (RES.3280/18)	INTERVENCION	ACTIVIDADES PARA REALIZAR MES	POBLACIÓN INTERVENIDA MAYO	CALIFICACION I semestre
ADULTEZ	TAMIZAJE DE RIESGO CARDIOVASCULAR Y METABÓLICO: CREATININA	175.08	882	SATISFACTORIO
ADULTEZ	TAMIZAJE DE RIESGO CARDIOVASCULAR Y METABÓLICO: UROANÁLISIS	175.08	882	SATISFACTORIO
ADULTEZ	PRUEBA RÁPIDA TREPONÉMICA	13.92	121	SATISFACTORIO
ADULTEZ	PRUEBA RÁPIDA PARA VIH	19.49	176	SATISFACTORIO
ADULTEZ	PRUEBA RÁPIDA PARA HEPATITIS B	20.27	138	SATISFACTORIO
ADULTEZ	PRUEBA RÁPIDA PARA HEPATITIS C 50 a 59 años	236.42	108	DEFICIENTE
ADULTEZ	NUMERO DE EDUCACIONES INDIVIDUALES ADULTEZ	71.54	5472	SATISFACTORIO
ADULTEZ	NUMERO DE EDUCACIONES GRUPALES ADULTEZ	556.80	1296	SATISFACTORIO
ADULTEZ	NÚMERO DE PROFILAXIS Y REMOCIÓN DE PLACA BACTERIANA- VEJEZ (29 a 59 años)	278.40	870	SATISFACTORIO
ADULTEZ	NÚMERO DE DETARTRAJES SUPRAGINGIVAL-VEJEZ (29 a 59 años)	310.69	949	SATISFACTORIO

Fuente: RIPS, FIAS y bases de datos mayo de 2022

Dentro del curso de vida de la adultez, se puede evidenciar que, de las 32 actividades, hubo cumplimiento de 24, pasando de 68 % en mes anterior a 75 % en mes de mayo. No se dio cumplimiento en tamización de mamografías, frente a ello, Medisalud estableció estrategia directa con prestadores de imágenes diagnosticas para canalización de las usuarias población objeto en los tres departamentos las cuales iniciaron a ejecutarse a mitad de mayo, se espera que los resultados mejoren en próximas ediciones, sin embargo a través de correo electrónico se había notificado a Fiduprevisora que la estimación en el curso de vida de la adultez está demasiado elevada ya que no se cuenta con esa gran cantidad de población de 50 a 59 años en cada uno de los departamentos, pero a la fecha no se ha obtenido respuesta. Tampoco hubo resultado satisfactorio en prueba rápida de hepatitis C, La IPS aliada Jersalud, presento acciones de mejora y los resultados están iniciando a evidenciarse se espera que a fin de mes de junio se obtenga un buen porcentaje de cumplimiento, dentro de las acciones se contempló realizar actividades extramurales que abarca toma de pruebas de hepatitis. Se paso de resultado deficiente a regular en tamizaje cola-rectal, en valoración clínica de mama y educaciones grupales

Se informa nuevamente a Fiduprevisora que las siguientes actividades tienen una estimación muy elevada y que estas se realizan de manera esporádica dependiendo de número de población dispersa, dentro de ellas este número de tamizajes de cáncer de cuello uterino (técnicas de



inspección visual con ácido acético y Lugol), y número de crio cauterizaciones de cuello uterino-adulter, estas estimación esta sobre total de la población al 100% de cobertura, pero el año pasado se trabajó con un 10%, por lo cual solicitamos ajustes.

VEJEZ (Mayores de 60 años):

CURSO DE VIDA (RES.3280/18)	INTERVENCION	ACTIVIDADES PARA REALIZAR MES	POBLACIÓN INTERVENIDA MAYO	CALIFICACION I semestre
VEJEZ	NÚMERO DE ATENCIONES EN SALUD POR MEDICINA GENERAL O MEDICINA FAMILIAR. - VEJEZ	111.36	319	SATISFACTORIO
VEJEZ	NÚMERO DE ATENCIONES EN SALUD BUCAL POR PROFESIONAL DE ODONTOLOGÍA -VEJEZ	186.05	571	SATISFACTORIO
VEJEZ	NÚMERO DE TAMIZAJES DE CÁNCER DE CUELLO UTERINO (ADN VPH) - VEJEZ	29.68	76	SATISFACTORIO
VEJEZ	NÚMERO DE COLPOSCOPIA S CERVICO UTERINA- VEJEZ	29.68	6	DEFICIENTE
VEJEZ	NÚMERO DE BIOPSIAS CERVICO UTERINA- VEJEZ (mujeres 60 a 65)	1.60	4	SATISFACTORIO
VEJEZ	NÚMERO DE TAMIZAJES PARA CÁNCER DE MAMA (MAMOGRAFÍA)- VEJEZ	13.04	91	SATISFACTORIO
VEJEZ	NÚMERO DE TAMIZAJES PARA CÁNCER DE MAMA (VALORACIÓN CLÍNICA DE LA MAMA)- VEJEZ	128.21	224	REGULAR
VEJEZ	NÚMERO DE BIOPSIAS DE MAMA-VEJEZ	5.57	2	DEFICIENTE
VEJEZ	NÚMERO DE TAMIZAJES PARA CÁNCER DE PRÓSTATA (PSA)-VEJEZ	48.79	183	SATISFACTORIO
VEJEZ	NÚMERO DE TAMIZAJES PARA CÁNCER DE PRÓSTATA (TACTO RECTAL) - VEJEZ	48.79	109	SATISFACTORIO
VEJEZ	NÚMERO DE BIOPSIA DE PRÓSTATA - VEJEZ	7.29	2	DEFICIENTE
VEJEZ	NÚMERO DE TAMIZAJES PARA CÁNCER DE COLON (SANGRE OCULTA EN MATERIA FECAL POR INMUNOQUÍMICA)- VEJEZ	66.15	210	SATISFACTORIO
VEJEZ	NÚMERO DE TAMIZAJES PARA CÁNCER DE COLON (COLONOSCOPIA)- VEJEZ	2.71	31	SATISFACTORIO
VEJEZ	NÚMERO DE BIOPSIAS DE COLÓN -VEJEZ	0.00	0	# ¡DIV/0!
VEJEZ	NÚMERO DE TAMIZAJES DE RIESGO CARDIOVASCULAR Y METABÓLICO: GLICEMIA BASAL - VEJEZ	142.96	644	SATISFACTORIO
VEJEZ	NÚMERO DE TAMIZAJES DE RIESGO CARDIOVASCULAR Y METABÓLICO: PERFIL LIPÍDICO -COLESTEROL DE ALTA-VEJEZ	142.96	644	SATISFACTORIO
VEJEZ	NÚMERO DE TAMIZAJES DE RIESGO CARDIOVASCULAR Y METABÓLICO: PERFIL LIPÍDICO -COLESTEROL BAJA DENSIDAD-VEJEZ	142.96	644	SATISFACTORIO

CURSO DE VIDA (RES.3280/18)	INTERVENCION	ACTIVIDADES PARA REALIZAR MES	POBLACIÓN INTERVENIDA MAYO	CALIFICACION I semestre
VEJEZ	NÚMERO DE TAMIZAJES DE RIESGO CARDIOVASCULAR Y METABÓLICO: PERFIL LIPÍDICO -COLESTEROL TOTAL- VEJEZ	142.96	644	SATISFACTORIO
VEJEZ	NÚMERO DE TAMIZAJES DE RIESGO CARDIOVASCULAR Y METABÓLICO: PERFIL LIPÍDICO –TRIGLICÉRIDOS-VEJEZ	142.96	644	SATISFACTORIO
VEJEZ	NÚMERO DE TAMIZAJE DE RIESGO CARDIOVASCULAR Y METABÓLICO: CREATININA-VEJEZ	142.96	644	SATISFACTORIO
VEJEZ	NÚMERO DE TAMIZAJES DE RIESGO CARDIOVASCULAR Y METABÓLICO: UROANÁLISIS-VEJEZ	142.96	644	SATISFACTORIO
VEJEZ	NÚMERO DE PRUEBAS RÁPIDA TREPONÉMICA -VEJEZ	9.30	79	SATISFACTORIO
VEJEZ	NÚMERO DE PRUEBAS RÁPIDA PARA VIH- VEJEZ	0.16	61	SATISFACTORIO
VEJEZ	NÚMERO DE PRUEBAS RÁPIDA PARA HEPATITIS B- VEJEZ	21.09	104	SATISFACTORIO
VEJEZ	NÚMERO DE PRUEBAS RÁPIDA PARA HEPATITIS C -VEJEZ	620.17	100	DEFICIENTE
VEJEZ	NUMERO DE EDUCACIONES INDIVIDUALES VEJEZ	66.82	5425	SATISFACTORIO
VEJEZ	NUMERO DE EDUCACIONES GRUPALES -VEJEZ	372.10	1245	SATISFACTORIO
VEJEZ	NÚMERO DE PROFILAXIS Y REMOCIÓN DE PLACA BACTERIANA- VEJEZ	186.05	489	SATISFACTORIO
VEJEZ	NÚMERO DE DETARTRAJES SUPRAGINGIVAL-VEJEZ (60 a 79 años	194.30	509	SATISFACTORIO

Fuente: RIPS, FIAS y bases de datos mayo de 2022

Dentro del curso de vida de la vejez, se puede evidenciar que, de las 29 actividades, hubo cumplimiento satisfactorio de 23 con resultado del 79% a corte de mayo 2022, no se alcanzó un cumplimiento de ejecución en colposcopias ya que esta actividad tiene una estimación muy elevada, es una actividad contingente que depende de un resultado alterado de citología, no se dio cumplimiento en pruebas de hepatitis C. La IPS aliada Jersalud, presento acciones de mejora y los resultados están iniciando a evidenciarse se espera que a fin de mes de junio se obtenga un buen porcentaje de cumplimiento, dentro de las acciones se contempló realizar actividades extramurales que abarca toma de pruebas de hepatitis. Se mantiene resultados regulares en valoración clínica de la mama. La tamización en ADN VPH que para mes de abril se tenía en resultado deficiente mejoro considerablemente a satisfactorio en mes de mayo, lo mismo ocurrió con prueba de hepatitis B, educaciones grupales remoción de placa bacteriana número de detartraje

MUJERES EN EDAD FERTIL:

CURSO DE VIDA (RES.3280/18)	INTERVENCION	ACTIVIDADES PARA REALIZAR MES	POBLACIÓN INTERVENIDA MAYO	CALIFICACION I semestre
MUJERES EN EDAD FERTIL	NUMERO DE CONSULTAS DE PLANIFICACION FAMILIAR DE PRIMERA VEZ EN MUJERES (POR MEDICO O ENFERMERA)	59.19	197	SATISFACTORIO
MUJERES EN EDAD FERTIL	NUMERO DE CONSULTAS DE PLANIFICACION FAMILIAR DE CONTROL A MUJERES (POR MEDICO O ENFERMERA).	118.38	283	SATISFACTORIO
MUJERES EN EDAD FERTIL	No. APLICACIONES DE DISPOSITIVO INTRAUTERINO	5.00	8	SATISFACTORIO
MUJERES EN EDAD FERTIL	NUMERO DE ESTERILIZACIONES FEMENINAS	10.06	5	DEFICIENTE
MUJERES EN EDAD FERTIL	NUMERO DE ENTREGAS ANTICONCEPCION ORAL CICLO* (MUJERES) E INYECTABLES MENSUALES MSPS	25.66	372	SATISFACTORIO
MUJERES EN EDAD FERTIL	MUJERES CON ANTICONCEPCIÓN HORMONAL METODOS MODERNOS (TRIMESTRALES, IMPLANTE SUBDERMICO)	6.21	79	SATISFACTORIO
MUJERES EN EDAD FERTIL	ATENCION PRECONCEPCIONAL	161.41	111	DEFICIENTE

Fuente: RIPS, FIAS y bases de datos mayo de 2022

Para el mes de mayo, se evidencia un cumplimiento de 5 actividades de las 7 establecidas para un cumplimiento de 71% en mes de mayo. No hubo cumplimiento esterilizaciones femeninas y atención preconcepcional. De igual forma se está reforzando la oferta de servicios de las usuarias a estas actividades con acciones de demanda inducida, publicación de fichas publicitarias desde la página de Medisalud y grupos de WhatsApp, realización de actividades extramurales y retroalimentación a IPS para que se genera plan de acción

PLANIFICACION HOMBRES:

CURSO DE VIDA (RES.3280/18)	INTERVENCION	ACTIVIDADES PARA REALIZAR MES	POBLACIÓN INTERVENIDA MAYO	CALIFICACION I semestre
PLANIFICACION HOMBRES	NUMERO DE CONSULTAS PLANIFICACION HOMBRES PRIMERA VEZ	0.64	36	SATISFACTORIO
PLANIFICACION HOMBRES	NUMERO DE CONSULTA CONTROL PLANIFICACION HOMBRES	0.64	22	SATISFACTORIO
PLANIFICACION HOMBRES	NUMERO DE ESTERILIZACIONES MASCULINAS REALIZADAS	2.93	7	REGULAR

Fuente: RIPS, FIAS y bases de datos mayo de 2022

Se evidencia cumplimiento satisfactorio en el número de consultas de primera vez y de control en planificación hombres excepto en esterilizaciones masculinas, para mejorar el resultado, se dio a conocer a coordinadoras de red la estimación para dar cumplimiento en el número de esterilizaciones con la cuales se deben cumplir y así autorizar el servicio, se está realizando revisión de casos pendiente de gestión desde autorizaciones y se realizó acercamiento con la red para realizar un contrato que permita mejorar la oportunidad del servicio.



GRUPO MATERNO PERINATAL:

CURSO DE VIDA (RES.3280/18)	INTERVENCION	ACTIVIDADES PARA REALIZAR MES	POBLACIÓN INTERVENIDA MAYO	CALIFICACION I semestre
GRUPO MATERNO PERINATAL	NUMERO DE ATENCIONES INSTITUCIONALES DEL PARTO (PARTO Y CESAREA)	14.71	17	REGULAR
GRUPO MATERNO PERINATAL	No. SEROLOGIA PARTO	14.71	17	REGULAR
GRUPO MATERNO PERINATAL	No. CONSULTA MEDICA DE CONTROL POSTPARTO	14.71	22	SATISFACTORIO
GRUPO MATERNO PERINATAL	No. EXAMENES DE TSH EN RECIEN NACIDOS (TOMA Y ANÁLISIS)	14.71	17	REGULAR
GRUPO MATERNO PERINATAL	No. APLICACIONES DE VITAMINA K	14.71	17	REGULAR
GRUPO MATERNO PERINATAL	No. HEMOCLASIFICACION RN	14.71	17	REGULAR
GRUPO MATERNO PERINATAL	NUMERO DE CONSULTAS MEDICAS DE CONTROL DEL RECIEN NACIDO (POR MEDICO O ENFERMERA)	14.71	13	REGULAR
GRUPO MATERNO PERINATAL	NUMERO DE CONSULTAS PRENATALES DE PRIMERA VEZ POR MÉDICO	14.71	40	SATISFACTORIO
GRUPO MATERNO PERINATAL	No. SEROLOGIA GESTANTE	44.13	14	DEFICIENTE
GRUPO MATERNO PERINATAL	NUMERO DE CONSULTAS DE CONTROL PRENATAL POR MEDICO	22.06	143	SATISFACTORIO
GRUPO MATERNO PERINATAL	NUMERO DE CONSULTAS DE CONTROL PRENATAL REALIZADAS POR ENFERMERA	58.83	57	REGULAR
GRUPO MATERNO PERINATAL	No. HEMOGRAMA COMPLETO GESTANTES	22.06	59	SATISFACTORIO
GRUPO MATERNO PERINATAL	No. HEMOCLASIFICACION EN GESTANTES	22.06	30	SATISFACTORIO
GRUPO MATERNO PERINATAL	No. UROCULTIVO GESTANTES	22.06	56	SATISFACTORIO
GRUPO MATERNO PERINATAL	No. GLICEMIA EN GESTANTES	22.06	30	SATISFACTORIO
GRUPO MATERNO PERINATAL	No. ULTRASONOGRAFIA PELVICA OBSTETRICIA Y/O TRANSVAGINAL	44.13	62	REGULAR
GRUPO MATERNO PERINATAL	No. SUMINISTRO DE MULTIVITAMINICOS GESTANTES	66.19	124	SATISFACTORIO
GRUPO MATERNO PERINATAL	No. CONSULTA ODONTOLOGICA GENERAL DE LA GESTANTE	29.42	60	SATISFACTORIO
GRUPO MATERNO PERINATAL	No. APLICACIONES DE TD O TT GESTANTES	14.71	7	REGULAR

CURSO DE VIDA (RES.3280/18)	INTERVENCION	ACTIVIDADES PARA REALIZAR MES	POBLACIÓN INTERVENIDA MAYO	CALIFICACION I semestre
GRUPO MATERNO PERINATAL	NUMERO DE CONSEJERIA PARA PRE-VIH GESTANTES	14.71	54	SATISFACTORIO
GRUPO MATERNO PERINATAL	GESTANTES, TREPONEMA PALLIDUM, ANTICUERPOS	2.35	53	SATISFACTORIO
GRUPO MATERNO PERINATAL	GESTANTES, EDUCACION INDIVIDUAL EN SALUD	14.71	143	SATISFACTORIO
GRUPO MATERNO PERINATAL	GESTANTES, UROCULTIVO	14.71	56	SATISFACTORIO
GRUPO MATERNO PERINATAL	GESTANTES, TOXOPLASMA GONDII ANTICUERPOS IG G EIA	14.71	28	SATISFACTORIO
GRUPO MATERNO PERINATAL	GESTANTES, TOXOPLASMA GONDII ANTICUERPOS IG M	6.91	38	SATISFACTORIO
MATERNO PERINATAL	GESTANTES, TEST DE AVIDEZ PARA TOXOPLASMA IG G	14.71	1	DEFICIENTE
MATERNO PERINATAL	GESTANTES, TEST DE AVIDEZ PARA TOXOPLASMA IG M	14.71	0	DEFICIENTE
GRUPO MATERNO PERINATAL	GESTANTES, PRUEBA DE ANTIGENO DE SUPERFICIE PARA HEPATITIS B	14.71	36	SATISFACTORIO
GRUPO MATERNO PERINATAL	ANTIHEPATITIS B EN RECIEN NACIDO	14.71	17	REGULAR
MATERNO PERINATAL	NUMERO DE CONSEJERIA PARA POST VIH GESTANTES	14.71	54	SATISFACTORIO
MATERNO PERINATAL	PRUEBA RAPIDA PARA VIH (VIH 1-VIH 2) GESTANTES	14.71	54	SATISFACTORIO
MATERNO PERINATAL	NÚMERO DE DOSIS - VACUNA CONTRA DPTa – GESTANTES	14.71	3	DEFICIENTE

Fuente: RIPS, FIAS y bases de datos mayo de 2022

Hubo cumplimiento en gran parte de las actividades establecidas, sin embargo, las IPS manifestaron observaciones frente a la estimación entregada por Fiduprevisora, se realizó una revisión según el comportamiento de gestantes en 2021, y se consideró que estas están muy elevadas, por lo cual se presentó ante Fiduprevisora las observaciones, pero no se ha obtenido respuesta. Las actividades que se encuentran en cumplimiento regular (componente de atención de parto y RN, ecografías, entrega de multivitamínicos), en el mes de mayo tuvieron un cumplimiento por encima de la meta mes, sin embargo, se espera que para mes de junio se obtenga un cumplimiento satisfactorio.

2.2.2 Inducción a la Demanda

Tabla 6. Total, de usuarios remitidos a programas y su efectividad en la canalización en el mes de mayo de 2022:



PROGRAMA	CANALIZACIÓN		
	Contactados	Asistieron	Efectividad
VACUNACIÓN (ESQUEMA DE VACUNACIÓN MENORES DE 6 AÑOS-GESTANTES-VPH-INFLUENZA-FA)	265	234	88%
PRIMERA INFANCIA (0 A 5 AÑOS)	264	204	77%
INFANCIA (6 A 11 AÑOS)	273	198	73%
ADOLESCENCIA (12 A 17 AÑOS)	325	192	59%
JUVENTUD (18 A 28 AÑOS)	225	184	82%
ADULTEZ (29 A 59 AÑOS)	291	268	92%
VEJEZ (60 AÑOS Y MÁS)	217	201	93%
ATENCIÓN EN SALUD BUCAL	2153	1840	85%
DETECCIÓN TEMPRANA DE CÁNCER DE CUELLO UTERINO	442	378	86%
DETECCIÓN TEMPRANA DE CÁNCER DE MAMA	209	180	86%
DETECCIÓN TEMPRANA DE CÁNCER DE PRÓSTATA	157	144	92%
DETECCIÓN TEMPRANA DE CÁNCER DE COLON Y RECTO	190	168	88%
PLANIFICACION FAMILIAR Y ANTICONCEPCIÓN	491	273	56%
ATENCIÓN PRECONCEPCIONAL	189	74	39%
ATENCIÓN AL CUIDADO PRENATAL	149	127	85%
CURSO DE PREPARACIÓN PARA LA MATERNIDAD Y LA PATERNIDAD	19	19	100%
CONTROL DEL PUERPERIO	11	9	82%
CONTROL RECEN NACIDO	8	8	100%
SINDROME METABÓLICO	3734	3505	94%
TOTAL	9612	8206	85%

Fuente: Formato digital de demanda inducida Medisalud U.T periodo mes de mayo 2022

Boyacá: se realizó demanda inducida a un total de 6745 usuarios, se obtuvo un 77 % de efectividad, se evidencia que se presenta aumento en la demanda inducida en mes de mayo, en comparación del mes anterior. Si bien en la demanda inducida para los programas de primera infancia e infancia se observa un cumplimiento en la demanda inducida por encima del 55%, la cobertura en cuanto a la atención efectiva es mayor en estos grupos de edad que se refleja en un indicador satisfactorio para el periodo evaluado. Es importante reforzar la demanda en programa de planificación familiar y anticoncepción, la adolescencia y la atención al cuidado preconcepcional requieren mayor gestión y seguimiento.

Es importante recalcar a la IPS que la demanda inducida debe garantizarse a toda la población afiliada a Medisalud perteneciente al departamento de Boyacá, estos resultados serán socializados con la IPS en reunión de comité de gestión del riesgo donde se concreten acciones

de mejora que contribuyan a fortalecer la demanda inducida y acceso efectivo de la población a las acciones de prevención.

Meta: Para el mes de mayo se evidencia una efectividad en la demanda inducida del 100%, esto se logró gracias al fortalecimiento de las acciones encaminadas a informar, educar y comunicar a nuestros usuarios para canalizarlos y direccionarlos de forma permanente a las actividades de detección temprana y protección específica por curso de vida, que oferta nuestra red prestadora. De manera conjunta con nuestros prestadores se refuerzan las estrategias y actividades de Inducción a la demanda a todos los usuarios que accedan a los servicios que se prestan en las IPS (intramural) o a realizar trámites administrativos de cualquier otra índole, promoviendo la consulta presencial y la importancia de la asistencia a las mismas. Estas estrategias han permitido un aumento en las coberturas de las rutas, siendo éste el reinicio de la atención adaptada a la presencialidad, teniendo en cuenta siempre el cumplimiento de protocolos de bioseguridad.

Casanare: En el mes de mayo de los 21 programas priorizados para realizar demanda inducida se realizó a 18 de estos con un total de 658 usuarios con inducción a la demanda y un 100% de efectividad, Se evidencia que se presenta un aumento en la demanda inducida en comparación del mes anterior ya que el mes de mayo se realizó demanda inducida a 373 usuarios y aclarando que se realiza sumatoria de las acciones desarrolladas por las dos sedes Yopal y Villanueva, es importante recalcar a la IPS que la demanda inducida debe garantizarse a toda la población afiliada a Medisalud perteneciente al departamento de Casanare, estos resultados serán socializados con la IPS en reunión de comité de gestión del riesgo, para llegar a planes de acción que contribuyan a aumentar la cobertura de la población en acciones de prevención.

2.2.3 Información, Educación y Comunicación (IEC)

Tabla 7. Cumplimiento de actividades de IEC

Tipo de actividad	Total, programadas	Total, ejecutadas	Cumplimiento
SESIONES DEL CURSO DE PREPARACIÓN PARA LA MATERNIDAD Y LA PATERNIDAD	14	12	86%
CELEBRACIÓN DEL DIA ROSA	14	14	100%
CELEBRACIÓN DEL DIA SALUDABLE	28	26	93%
TALLERES EDUCATIVOS PARA SÍNDROME METABÓLICO	14	14	100%
PIEZAS PUBLICITARIAS PARA DEMANDA INDUCIDA MEDISALUD U.T A IPS (mensajería de texto, piezas publicitarias, Mailyng, entre otros)	16	16	100%

FUENTE: Informes IEC Sedes primarias-Plataforma digital Medisalud U.T. Periodo mayo 2022

2.2.3.1 Conclusiones:

Las actividades de Información, educación y comunicación se realizaron teniendo en cuenta las recomendaciones del Ministerio de salud y el plan de contingencia de la pandemia COVID 19 enfocada a las recomendaciones de aislamiento y a los grupos priorizados y atendidos de manera telefónica, virtual y los diferentes canales de comunicación o presenciales en las IPS.



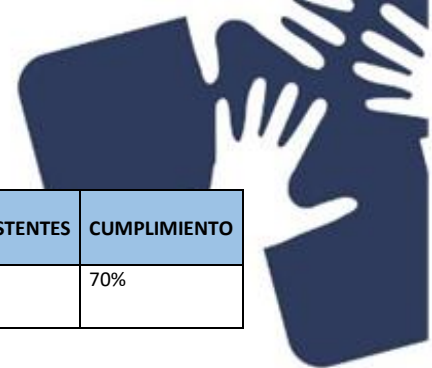
a. Para el departamento de Boyacá

Curso de preparación para la maternidad y paternidad:

CURSO DE PREPARACIÓN PARA LA MATERNIDAD Y LA PATERNIDAD RESPONSABLE	FECHA	TEMA	MODALIDAD	PROGRAMADOS	ASISTENTES	CUMPLIMIENTO
JERSALUD IPS SEDE TUNJA	7/05/2022	PNF, FORTALECIMIENTO DE LAS RELACIONES CON LA PAREJA	PRESENCIAL	26	6	23,07%
JERSALUD IPS SEDE DUITAMA	7/05/2022	PNF, FORTALECIMIENTO DE LAS RELACIONES CON LA PAREJA	PRESENCIAL	24	0	0%
JERSALUD IPS SEDE SOGAMOSO	7/05/2022	PNF, FORTALECIMIENTO DE LAS RELACIONES CON LA PAREJA	PRESENCIAL	14	4	28,57%
JERSALUD IPS SEDE CHIQUINQUIRÁ	7/05/2022	PNF, FORTALECIMIENTO DE LAS RELACIONES CONC LA PAREJA	PRESENCIAL	7	1	14,28%
JERSALUD IPS SEDE SOATÁ	7/05/2022	"FORTALECIENDO NUESTRO LAZOS" DESARROLLO FETAL, EJERCICIOS DE ESTIMULACION INTRAUTERINA/ MECANISMOS PARA AFRONTAR LA ANSIEDAD POR LA SALUD DE LA MADRE Y DEL HIJO. SENTIMIENTOS ACERCA DE LA IMAGEN CORPORAL, AUMENTO DE PESO	PRESENCIAL	2	2	100%
JERSALUD IPS SEDE GARAGOA	7/05/2022	PNF, FORTALECIMIENTO DE LAS RELACIONES CONC LA PAREJA	PRESENCIAL	6	1	16,66%
JERSALUD IPS SEDE GUATEQUE	7/05/2022	PNF, FORTALECIMIENTO DE LAS RELACIONES CONC LA PAREJA	PRESENCIAL	3	2	66,66%
JERSALUD IPS SEDE MONIQUIRÁ	7/05/2022	PNF, FORTALECIMIENTO DE LAS RELACIONES CONC LA PAREJA	PRESENCIAL/ VIRTUAL	3	3	100%
JERSALUD IPS SEDE PUERTO BOYACÁ	NO REALIZADO	NO REPORTA GESTANTES				NA

Taller educativo día rosa

TALLER DÍA ROSA	FECHA	TEMA	MODALIDAD	PROGRAMADOS	ASISTENTES	CUMPLIMIENTO
JERSALUD IPS SEDE TUNJA	4/05/2022	AUTOEXAMEN DE MAMA	PRESENCIAL	17	17	100%
JERSALUD IPS SEDE DUITAMA	4/05/2022	AUTOEXAMEN DE MAMA	PRESENCIAL	30	17	56,66%
JERSALUD IPS SEDE SOGAMOSO	4/05/2022	AUTOEXAMEN DE MAMA	PRESENCIAL	25	17	68%
JERSALUD IPS SEDE CHIQUINQUIRÁ	4/05/2022	AUTOEXAMEN DE MAMA	PRESENCIAL	30	31	103,30%
JERSALUD IPS SEDE SOATÁ	4/05/2022	"ME CUIDO-TE CUIDAS" METODOS ANTICONCEPTIVOS, BENEFICION, INDICACIONES Y FORMA DE USO"	PRESENCIAL	30	18	60%
JERSALUD IPS SEDE GARAGOA	4/05/2022	AUTOEXAMEN DE MAMA	PRESENCIAL	10	10	100%
JERSALUD IPS SEDE GUATEQUE	4/05/2022	AUTOEXAMEN DE MAMA	PRESENCIAL	10	10	100%
JERSALUD IPS SEDE MONIQUIRÁ	NO REALIZADA	SIN SOPORTE				0%



TALLER DÍA ROSA	FECHA	TEMA	MODALIDAD	PROGRAMADOS	ASISTENTES	CUMPLIMIENTO
JERSALUD IPS SEDE PUERTO BOYACÁ	11/05/2022	IMPORTANCIA DE LA TOMA DE LA CCU	PRESENCIAL	10	7	70%

Talleres educativos Día saludable

TALLER 1 DÍA SALUDABLE	FECHA	TEMA	MODALIDAD	PROGRAMADOS	ASISTENTES	CUMPLIMIENTO
JERSALUD IPS SEDE TUNJA	11/05/2022	ADOLESCENCIA-JUVENTUD FACTORES DE RIESGO ASOCIADOS AL CONSUMO DE: 1) ALIMENTOS RICOS EN SAL, GRASAS SATURADAS, AZUCARES AÑADIDAS, 2) BEBIDAS ENERGIZANTES, PRODUCTOS PROCESADOS 3) SUPLEMENTOS DIETARIOS NO FORMULADOS.	PRESENCIAL	15	15	100%
JERSALUD IPS SEDE DUITAMA	11/05/2022	ADOLESCENCIA-JUVENTUD FACTORES DE RIESGO ASOCIADOS AL CONSUMO DE: 1) ALIMENTOS RICOS EN SAL, GRASAS SATURADAS, AZUCARES AÑADIDAS, 2) BEBIDAS ENERGIZANTES, PRODUCTOS PROCESADOS 3) SUPLEMENTOS DIETARIOS NO FORMULADOS.	PRESENCIAL	50	7	14%
JERSALUD IPS SEDE SOGAMOSO	11/05/2022	ADOLESCENCIA-JUVENTUD FACTORES DE RIESGO ASOCIADOS AL CONSUMO DE: 1) ALIMENTOS RICOS EN SAL, GRASAS SATURADAS, AZUCARES AÑADIDAS, 2) BEBIDAS ENERGIZANTES, PRODUCTOS PROCESADOS 3) SUPLEMENTOS DIETARIOS NO FORMULADOS.	PRESENCIAL	20	20	100%
JERSALUD IPS SEDE CHIQUINQUIRÁ	11/05/2022	ADOLESCENCIA-JUVENTUD FACTORES DE RIESGO ASOCIADOS AL CONSUMO DE: 1) ALIMENTOS RICOS EN SAL, GRASAS SATURADAS, AZUCARES AÑADIDAS, 2) BEBIDAS ENERGIZANTES, PRODUCTOS PROCESADOS 3) SUPLEMENTOS DIETARIOS NO FORMULADOS.	PRESENCIAL	15	10	66,66%
JERSALUD IPS SEDE SOATÁ	11/05/2022	ADOLESCENCIA-JUVENTUD FACTORES DE RIESGO ASOCIADOS AL CONSUMO DE: 1) ALIMENTOS RICOS EN SAL, GRASAS SATURADAS, AZUCARES AÑADIDAS, 2) BEBIDAS ENERGIZANTES, PRODUCTOS PROCESADOS 3) SUPLEMENTOS DIETARIOS NO FORMULADOS.	PRESENCIAL	15	6	40%
JERSALUD IPS SEDE GARAGOA	11/05/2022	ADOLESCENCIA-JUVENTUD FACTORES DE RIESGO ASOCIADOS AL CONSUMO DE: 1) ALIMENTOS RICOS EN SAL, GRASAS SATURADAS, AZUCARES AÑADIDAS, 2) BEBIDAS ENERGIZANTES, PRODUCTOS PROCESADOS 3) SUPLEMENTOS DIETARIOS NO FORMULADOS.	PRESENCIAL	20	8	40%
JERSALUD IPS SEDE GUATEQUE	11/05/2022	ADOLESCENCIA-JUVENTUD FACTORES DE RIESGO ASOCIADOS AL CONSUMO DE: 1) ALIMENTOS RICOS EN SAL, GRASAS SATURADAS, AZUCARES AÑADIDAS, 2) BEBIDAS ENERGIZANTES, PRODUCTOS PROCESADOS 3) SUPLEMENTOS DIETARIOS NO FORMULADOS.	PRESENCIAL	15	8	53,33%



TALLER 1 DIA SALUDABLE	FECHA	TEMA	MODALIDAD	PROGRAMADOS	ASISTENTES	CUMPLIMIENTO
JERSALUD IPS SEDE MONIQUIRÁ	11/05/2022	ADOLESCENCIA-JUVENTUD FACTORES DE RIESGO ASOCIADOS AL CONSUMO DE: 1) ALIMENTOS RICOS EN SAL, GRASAS SATURADAS, AZUCARES AÑADIDAS, 2) BEBIDAS ENERGIZANTES, PRODUCTOS PROCESADOS 3) SUPLEMENTOS DIETARIOS NO FORMULADOS.	PRESENCIAL	25	18	72%
JERSALUD IPS SEDE PUERTO BOYACÁ	12/05/2022	LAS VACUNAS COMPROMISO DE TODOS	PRESENCIAL	10	5	50%

TALLER 2 DIA SALUDABLE	FECHA	TEMA	MODALIDAD	PROGRAMADOS	ASISTENTES	CUMPLIMIENTO
JERSALUD IPS SEDE TUNJA	18/05/2022	ADOLESCENCIA-JUVENTUD IDENTIFICACIÓN DE LAS CONDICIONES, PRÁCTICAS CULTURALES, PRESIONES DE PARES O PAREJA QUE PUEDEN LIMITAR EL EJERCICIO DE TOMA DE DECISIONES. DIA MUNDIAL DE LA HEPATITIS 19 MAYO Y DIA MUNDIAL SIN TABACO 31 MAYO	PRESENCIAL	13	13	100%
JERSALUD IPS SEDE SOGAMOSO	28/05/2022	JORNADA DIA DE ACCIÓN POR LA SALUD DE LA MUJER	PRESENCIAL	74	74	100%
JERSALUD IPS SEDE CHIQUINQUIRÁ	19/05/2022	ADOLESCENCIA-JUVENTUD IDENTIFICACIÓN DE LAS CONDICIONES, PRÁCTICAS CULTURALES, PRESIONES DE PARES O PAREJA QUE PUEDEN LIMITAR EL EJERCICIO DE TOMA DE DECISIONES. DIA MUNDIAL DE LA HEPATITIS 19 MAYO Y DIA MUNDIAL SIN TABACO 31 MAYO	PRESENCIAL	15	18	120%
JERSALUD IPS SEDE SOATÁ	18/05/2022	ADOLESCENCIA-JUVENTUD IDENTIFICACIÓN DE LAS CONDICIONES, PRÁCTICAS CULTURALES, PRESIONES DE PARES O PAREJA QUE PUEDEN LIMITAR EL EJERCICIO DE TOMA DE DECISIONES. DIA MUNDIAL DE LA HEPATITIS 19 MAYO Y DIA MUNDIAL SIN TABACO 31 MAYO	PRESENCIAL	15	6	40%
JERSALUD IPS SEDE GARAGOA	11/05/2022	ADOLESCENCIA-JUVENTUD IDENTIFICACIÓN DE LAS CONDICIONES, PRÁCTICAS CULTURALES, PRESIONES DE PARES O PAREJA QUE PUEDEN LIMITAR EL EJERCICIO DE TOMA DE DECISIONES.	PRESENCIAL	20	9	45%
JERSALUD IPS SEDE GUATEQUE	18/05/2022	ADOLESCENCIA-JUVENTUD IDENTIFICACIÓN DE LAS CONDICIONES, PRÁCTICAS CULTURALES, PRESIONES DE PARES O PAREJA QUE PUEDEN LIMITAR EL EJERCICIO DE TOMA DE DECISIONES. DIA MUNDIAL DE LA HEPATITIS 19 MAYO Y DIA MUNDIAL SIN TABACO 31 MAYO	PRESENCIAL	20	10	50%
JERSALUD IPS SEDE MONIQUIRÁ	18/05/2022	ADOLESCENCIA-JUVENTUD IDENTIFICACIÓN DE LAS CONDICIONES, PRÁCTICAS CULTURALES, PRESIONES DE PARES O	PRESENCIAL	20	18	90%



TALLER 2 DIA SALUDABLE	FECHA	TEMA	MODALIDAD	PROGRAMADOS	ASISTENTES	CUMPLIMIENTO
		PAREJA QUE PUEDEN LIMITAR EL EJERCICIO DE TOMA DE DECISIONES.				
JERSALUD IPS SEDE PUERTO BOYACÁ		NO REALIZADO			0	0%

Taller de Síndrome Metabólico

TALLER USUARIOS DE PROGRAMA SINDROME METABÓLICO	FECHA	TEMA	MODALIDAD	PROGRAMADOS	ASISTENTES	CUMPLIMIENTO
JERSALUD IPS SEDE TUNJA	13/05/2022	SOS RUTA DE EMERGENCIA SIGNOS Y SINTOMAS DE ALARMA	PRESENCIAL	15	15	100%
JERSALUD IPS SEDE DUITAMA	14/05/2022	"SOS RUTA DE EMERGENCIA" SIGNOS Y SINTOMAS DE ALARMA DIA MUNDIAL DE LA HIPERTENSION 17 MAYO.	PRESENCIAL	100	46	46%
JERSALUD IPS SEDE SOGAMOSO	14/05/2022	"SOS RUTA DE EMERGENCIA" SIGNOS Y SINTOMAS DE ALARMA DIA MUNDIAL DE LA HIPERTENSION 17 MAYO.	PRESENCIAL	20	20	100%
JERSALUD IPS SEDE CHIQUINQUIRÁ	14/05/2022	"SOS RUTA DE EMERGENCIA" SIGNOS Y SINTOMAS DE ALARMA DIA MUNDIAL DE LA HIPERTENSION 17 MAYO.	PRESENCIAL	30	0	0%
JERSALUD IPS SEDE SOATÁ	14/05/2022	"SOS RUTA DE EMERGENCIA" SIGNOS Y SINTOMAS DE ALARMA DIA MUNDIAL DE LA HIPERTENSION 17 MAYO.	PRESENCIAL	30	16	53,33%
JERSALUD IPS SEDE GARAGOA	14/05/2022	CONOZCO MIS CIFRAS TENSIONALES" DIA MUNDIAL DE LA HIPERTENSION 17 MAYO	PRESENCIAL	25	14	56%
JERSALUD IPS SEDE GUATEQUE	14/05/2022	CONOZCO MIS CIFRAS TENSIONALES" DIA MUNDIAL DE LA HIPERTENSION 17 MAYO	PRESENCIAL	20	12	60%
JERSALUD IPS SEDE MONIQUIRÁ	14/05/2022	CONOZCO MIS CIFRAS TENSIONALES" DIA MUNDIAL DE LA HIPERTENSION 17 MAYO	PRESENCIAL	20	12	60%
JERSALUD IPS SEDE PUERTO BOYACÁ	16/05/2022	PATOLOGIA DE BASE, COMPLICACIONES, SECUELAS	PRESENCIAL	10	6	60%

b. Para departamento de Meta

Curso de preparación para la maternidad y paternidad:



Se llevaron a cabo sesiones de curso para la preparación de la maternidad y paternidad en las diferentes sedes propias:

Acacías: 02-05-2022
Granada: 16-05-2022
Puerto Gaitán: 02-05-2022
Puerto López: 2-05-2022
Villavicencio: 02-05-2022 // 31-05-2022

La convocatoria para las sesiones educativas se realiza a través de WhatsApp, publicaciones de programación en carteleras, llamados telefónicas mes a mes a los diferentes grupos de gestantes para el desarrollo de las sesiones previamente establecidas, en temas de acuerdo con el trimestre de gestación en que se encuentren.

Talleres educativos Día Rosa

Acacías: 06-05-2022
Granada: 13-05-2022
Puerto Gaitán: 02-05-2022
Puerto López: 06-05-2022
Villavicencio: 06-05-2022

Se realizó demanda inducida en cada una de las consultas de medicina general y del área de promoción y prevención en los días previos a la celebración del Día Rosa, se captaron usuarias en el punto saludable en el momento de la asignación de citas y en las salas de espera posterior a cada una de las actividades educativas sobre cáncer de seno, autoexamen de seno, cáncer de cérvix, etc.

Se dispuso de agenda abierta en la consulta con médico de promoción y prevención para atender a las usuarias que se captaron durante la jornada, adicionalmente ya se contaba con usuarias previamente agendadas que fueron resultado de la demanda inducida realizada en días anteriores.

La enfermera jefe del área de promoción y prevención, contó con agenda abierta para la toma de citología vaginal, consulta de planificación familiar y preconcepcional, realizó charlas educativas en sala de espera a los usuarios con un tema central en autoexamen de seno, se proyectó en los televisores de las salas material educativo sobre autoexamen de seno, planificación familiar, cáncer de cérvix y, adicionalmente, durante las charlas se realizó demanda inducida a los demás programas incluyendo el servicio de vacunación.

Se indaga que conocimientos tienen los usuarios sobre este tipo de cáncer a continuación, se mencionan los principales factores de riesgo para esta enfermedad, maneras de prevenirla con los tamizajes (autoexamen de mama, la mamografía).

Se explica la periodicidad con la que se deben hacer el autoexamen de mama todos los meses, el examen clínico de la mama cada año a toda mujer partir de los 40 años y del examen clínico de la



mama cada año a toda mujer partir de los 40 años.

Talleres educativos de Club de Síndrome Metabólico

Acacías: 09-05-2022

Granada: 11-05-2022

Puerto Gaitán: 06-05-2022

Puerto López: 09-05-2022

Villavicencio: 23-05-2022

Se realiza sesión educativa individual y grupal, se exponen conceptos sencillos sobre definición de alimentación, nutrición y los estilos de vida que se deben identificar según las patologías presentes en el paciente (diabetes mellitus, hipertensión arterial, hiperlipidemias, obesidad, etc.) adherencia y toma correcta medicamentos, importancia de la asistencia a los controles médicos de manera periódica.

• **Taller de Síndrome Metabólico:**

Número de usuarios que participaron	83	4%
Total de usuarios del programa atendidos en el periodo de medición	1861	

• **Taller de día Rosa:**

Número de usuarios que participaron	70	48%
Total de usuarios atendidos en el periodo de medición	147	

• **Taller día Saludable:**

Número de usuarios que participaron	140	7%
Total de usuarios atendidos en el periodo de medición	2000	

• **Curso de Preparación para la Maternidad y Paternidad:**

Número de usuarios que participaron	20	42%
Total de gestantes activas en el periodo evaluado	48	



c. Para el departamento de Casanare

Se llevaron a cabo sesiones de curso para la preparación de la **maternidad y paternidad** en las sedes de Jersalud Yopal y Villanueva – Casanare

YOPAL:

Fecha De Realización: 21 mayo 2022
Tema: Métodos de planificación familiar
Modalidad: VIRTUAL; Asistentes: 2

VILLANUEVA:

Fecha De Realización: 07 mayo 2022
Tema: Métodos de planificación familiar
Modalidad: Presencial, Asistentes: 7

Número de usuarios que participaron	9	22%
Total, de gestantes activas en el periodo evaluado	32	

Taller de Día Saludable:

Se llevaron a cabo talleres de día saludable en las sedes de Jersalud Yopal y Villanueva – Casanare
YOPAL:

Fecha De Realización: 11 mayo 2022

Tema: ciclo 1 sesión 1 adolescencia-juventud conocer y controlarlos riesgos asociados al consumo de: 1) alimentos ricos en sal, grasas saturadas, grasas trans y con azúcares añadidas, 2) bebidas energizantes y productos procesados y ultra procesados, 3) suplementos dietarios no formulados por el personal competente en salud.

Modalidad: Presencial; Asistentes: 220

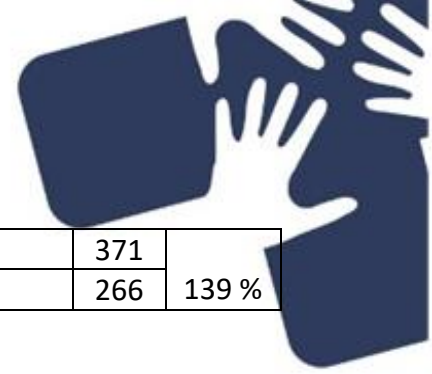
Fecha De Realización: 18 mayo 2022

Tema: ciclo 1 sesión 1 adolescencia-juventud conocer y controlarlos riesgos asociados al consumo de: 1) alimentos ricos en sal, grasas saturadas, grasas trans y con azúcares añadidas, 2) bebidas energizantes y productos procesados y ultra procesados, 3) suplementos dietarios no formulados por el personal competente en salud.

- Modalidad: Presencial; Asistentes: 140

VILLANUEVA:

- Fecha De Realización: 11 mayo 2022
- Tema: día saludable- adolescencia juventud conocer y controlar riesgos asociados al consumo de alimentos ricos en sal, grasas saturadas, trans, azúcares.
- Modalidad: Presencial; Asistentes: 11



Número de usuarios que participaron	371	
Total, de usuarios del programa atendidos en el periodo de medición	266	139 %

Taller de Día Rosa:

Se llevaron a cabo talleres de día rosa en las sedes de Jersalud Yopal y Villanueva – Casanare YOPAL:

Fecha De Realización: 4 mayo 2022
Tema: autoexamen de mama
Modalidad: Presencial; Asistentes 32

VILLANUEVA:

Fecha De Realización: 4 mayo 2022
Tema: autoexamen de mama
Modalidad: Presencial; Asistentes 9
Número de usuarios que participaron 41

Número de usuarios que participaron	41	
Total, de usuarios del programa atendidos en el periodo de medición	276	15%

Taller síndrome metabólico:

Se llevaron a cabo talleres de día rosa en las sedes de Jersalud Yopal y Villanueva – Casanare

YOPAL:

Fecha de realización: 17 mayo 2022
Tema: día mundial de la hipertensión
Modalidad: presencial y virtual; asistentes: 39

VILLANUEVA:

Fecha De Realización: 16 mayo 2022
Tema: Día mundial de la hipertensión
Modalidad: Presencial; Asistentes: 9
Número de usuarios que participaron 48 2%
Total, de usuarios del programa de síndrome metabólico atendidos en el periodo de medición 1985

CONCLUSIONES: Al análisis se evidencia resultados durante el mes de mayo en las actividades de información, educación y comunicación para curso de preparación para la maternidad y paternidad se evidencia un 22% de cumplimiento con número de usuarias gestantes que participaron, para día saludable se evidencia 139% de cumplimiento con número de usuarios que participaron, para día rosa se evidencia un 15% de cumplimiento con número de usuarios que



participaron, y para taller síndrome metabólico se evidencia un 2% de cumplimiento con número de usuarios inscritos a programa síndrome metabólico que participaron en las actividades de IEC

Datos tomados de actas de socialización reportadas por la ips estos resultados serán socializados con la ips en reunión de comité de gestión del riesgo, para llegar a planes de acción que contribuyan a aumentar el porcentaje de cumplimiento en las acciones de IEC.

2.2.4 Calificación de la Pérdida de Capacidad Laboral (PCL)

Tabla 8. Total, de afiliados con calificación de la PCL

Total, PCL < 75%	Total, PCL > 75%	Afiliados Pendientes por Calificación de PCL
0	41	0

Fuente: Bases de datos (Formatos establecidos por Fiduprevisora). Período: junio 1 a 30 2022

2.2.4.1 Conclusiones

- En el mes de JUNIO se reportan 41 dictámenes de Pérdida de Capacidad Laboral en la Regional 4; todos son afiliados que reciben revaloración anual o cada tres años.
- En el mes de JUNIO se presentó 1 caso de reintegro laboral en el departamento de Boyacá.

De los afiliados que recibieron calificación de PCL en el mes de JUNIO el 36% fue valorado con patologías de origen laboral y el 63% de origen común.

Tabla 9. Gestión de las Solicitudes de Usuarios

Total, Solicitudes Recibidas	Total, Solicitudes Cerradas	% Gestión de Solicitudes
590	590	100%

Fuente: Sistema de información SGA. Período: 26/05/2022 a 25/06/2022

2.2.5.1 Conclusiones

- ✓ A la fecha de entrega del informe de quejas no se encuentran quejas abiertas.
- ✓ Una vez se realiza la clasificación de estas quejas, se identifican las quejas no procedentes las cuales son radicadas por los usuarios solicitando servicios o insumos que se encuentran fuera del plan de beneficios, así mismo quejas en las cuales se evidencia que el usuario no dio cumplimiento a los deberes asistiendo a citas programadas o cumpliendo los procedimientos establecidos por Medisalud UT, por tal motivo en consolidado de quejas se radican 632 y al realizar la depuración se establecen 590 solicitudes validas por los usuarios.

2.2.6 Comités Regionales

Tabla 10. Gestión en comités regionales

Total, Comités Regionales Programados	Total, Comités Regionales con Asistencia	Total, Compromisos Adquiridos	Total, Compromisos Cumplidos	% Cumplimiento
2	2	5	5	N/A

Fuente: Coordinaciones de atención al usuario. Período junio 1 a 30 de 2022



2.2.6.1 Conclusiones

- Para el mes de junio se programó comité FOMAG en Casanare y Meta, dando cumplimiento a los compromisos establecidos.

2.2.7 Cartera con la Red de Prestadores de Servicios de Salud

Tabla 11. Evolución de la cartera con la red de prestadores de servicios de salud

Facturación	Porcentaje de participación del acumulado de las cuentas por pagar por edades						
	VALOR	0-30 días	31-60 días	61-90 días	91-120 días	121-180 días	181-360 días
Mes anterior	6.736.945.601	1.539.001.830	1.269.899.104	230.964.848	4.959.073.307	0	0
Mes Actual	11.106.417.194	926.283.858	667.406.689	1.031.776.221	3.238.834.666	0	0

Fuente: Software Índigo Vie 1 a 30 junio 2022

2.2.7.1 Conclusiones

Se reportan cuentas por pagar libres para pago de acuerdo con lo establecido contractualmente con la red de prestadores que garantiza atención a la población del magisterio región 4 por edad de vencimiento, con un aumento del -15,2% con respecto al mes inmediatamente anterior como se evidencia en el recuadro, adicionalmente a la fecha se encuentra pendiente el reconocimiento de los recursos correspondientes a la prestación de servicios catalogados como Represa de los operadores salientes; de igual forma el elevado valor de cartera obedece a que durante la pandemia el costo en salud que se ha asumido por concepto de servicios COVID-19 afecta el flujo de caja de nuestra operación, pues a la fecha no se ha recibido ningún tipo de apoyo y/o ingreso adicional por este concepto, en consecuencia de ello se espera que Fiduprevisora actúe y garantice los ingresos correspondientes a las atenciones generadas por concepto de Covid-19 en la Región 4 de los Departamentos de Boyacá, Casanare y Meta.

2.3 EFECTIVIDAD

2.3.1 Resultados de Indicadores de Gestión en Salud

Tabla 12. Resultados de Indicadores de Gestión del Riesgo

Nombre del Indicador	Meta	Resultado Mes
Proporción de Tamizaje para Virus de Inmunodeficiencia Humana (VIH) en gestantes	Mayor 95%	100%
Proporción de gestantes a la fecha de corte positivas para Virus de inmunodeficiencia Humano con Terapia Antirretroviral (TAR)	Mayor 95%	SIN CASOS
Proporción de niños con diagnóstico de Hipotiroidismo Congénito que reciben tratamiento	100%	SIN CASOS
Tiempo promedio de espera para el inicio del tratamiento en cáncer de mama	Menor a 15 días	5 días
Proporción de mujeres con citología cervicouterina anormal que cumplen el estándar de 30 días para la toma de colposcopia	Menor a 15 días	100%



Nombre del Indicador	Meta	Resultado Mes
Tiempo promedio de espera para el inicio del tratamiento en cáncer de cuello uterino	Menor a 15 días	SIN CASOS
Tiempo promedio de espera para el inicio del tratamiento en cáncer de próstata	Menor a 15 días	SIN CASOS
Tiempo promedio de espera para el inicio de tratamiento de Leucemia Aguda Pediátrica (LAP)	0-4 días	SIN CASOS
Tiempo promedio de espera para la asignación de cita de Medicina General	2 días hábiles	0.94
Tiempo promedio de espera para la asignación de cita de Odontología General	2 días hábiles	1.06
Tiempo promedio de espera para la asignación de cita de Medicina Interna	5 días hábiles	2.55
Tiempo promedio de espera para la asignación de cita de Pediatría	5 días hábiles	2.64
Tiempo promedio de espera para la asignación de cita de Ginecología	5 días hábiles	2.54
Tiempo promedio de espera para la asignación de cita de Obstetricia	5 días hábiles	2.50
Tiempo promedio de espera para la asignación de cita de Cirugía General	5 días hábiles	1.81
Tiempo promedio de espera para la asignación de cita de Ortopedia	5 días hábiles	1.78
Tiempo promedio de espera para la asignación de cita de Psiquiatría	5 días hábiles	4.66
Tiempo promedio de espera para la asignación de cita de Otorrinolaringología	5 días hábiles	2.11
Tiempo promedio de espera para la asignación de cita de Oftalmología	5 días hábiles	4.63
Tiempo promedio de espera para la asignación de cita de Dermatología	5 días hábiles	2.19
Proporción de medicamentos pendientes	0%	3.1%
Proporción de medicamentos pendientes entregados en las primeras 24 horas	100%	94%
Razón de Mortalidad Materna	45 x 100,000 Nacidos vivos	0
Tasa de mortalidad en menores de 5 años por Infección Respiratoria Aguda (IRA)	16.1 x 100.000 Menores de 5 años	0
Tasa de mortalidad en menores de 5 años por Enfermedad Diarreica Aguda (EDA)	3.54 x 100.000 Menores de 5 años	0

Nombre del Indicador	Meta	Resultado Mes
Tasa de mortalidad en menores de 5 años por Desnutrición	0.08 x 100.000 Menores de 5 años	0
Captación de Hipertensión Arterial (HTA) de personas de 18 a 69 años	Mayor al 50%	93%
Proporción de pacientes hipertensos controlados	Mayor al 60%	61%
Captación de Diabetes de personas de 18 a 69 años	Mayor al 50%	63%
Proporción de pacientes diabéticos controlados	Mayor al 60%	64.6%

FUENTE: RIPS de las sedes de Medisalud U.T periodo mayo 2022, formato FIAS 22 Regional junio 2022

2.3.1.1 Conclusiones:

En mes de mayo no se presentaron eventos de interés en salud pública de mortalidad materna y menores de 5 años con enfermedades prevalentes de la infancia (EDA – IRA), gestantes con VIH, diagnóstico de hipotiroidismo congénito ni eventos de mortalidad perinatal.

Para este mes, se dio cumplimiento con el indicador tamización de VIH gestantes gracias al seguimiento de toma de laboratorios por parte de prestador aliado, el resultado quedo en el 100% al igual la tamización para detección temprana de sífilis. A nivel regional hubo cumplimiento en el resultado de indicador de hipertensos controlados por encima de la meta y al indicador de diabéticos controlados gracias a la toma de laboratorios y actualización de la base de seguimiento, sin embargo, desde Medisalud en conjunto con Jersalud estamos implementado estrategias de mayor seguimiento y control a los usuarios que pertenecen al programa de Síndrome Metabólico. Para los indicadores de captación, en el departamento de Casanare

Frente al indicador de oportunidad de toma de colposcopias en menos de 30 días, hubo cumplimiento gracias a que se superaron varios factores que intervienen en la coordinación entre prestador primario y la gestión de autorización y agendamiento de la toma de colposcopias que se requieran.

CONCLUSION REGIONAL

Se solicita ante Fiduprevisora aclaración sobre los siguientes aspectos en cuando a estimaciones:

El cálculo de la columna de "ACTIVIDADES A REALIZAR MES", está dividido en 12 meses y no en 6, ya que calculan este valor del dato de "POBLACIÓN ESTIMADA I SEMESTRE" (en un semestre) multiplicado por la cobertura.

La fórmula de "ACTIVIDADES A REALIZAR MES" en segundo semestre columna Y, está calculada sobre la población total estimada y no sobre la población a intervenir al mes que contiene el cálculo con la cobertura



En el grupo materno no hay claridad frente al urocultivo gestantes la actividad está en dos filas y tiene diferente estimación al año y los mismos CUPS

En el grupo materno no hay claridad en "GESTANTES, TEST DE AVIDEZ PARA TOXOPLASMA IG M" y "GESTANTES, TEST DE AVIDEZ PARA TOXOPLASMA IG G", tienen los mismos CUPS 906134 e igual estimación

En juventud quitaron NÚMERO DE CONSULTAS DE CONTROL DE ATENCIÓN INTEGRAL PARA LA JUVENTUD MEDICINA GENERAL O MEDICINA FAMILIAR 18 AÑOS A 28 AÑOS 11 MESES Y 29 DÍAS y es una actividad que se ejecuta

En el curso de vida de la adolescencia quitaron NÚMERO DE CONSULTAS DE CONTROL DE ATENCIÓN INTEGRAL PARA LA ADOLESCENCIA POR MÉDICO 12 AÑOS Y 17 AÑOS 11 MESES Y 29 DÍAS, y es una actividad que se ejecuta

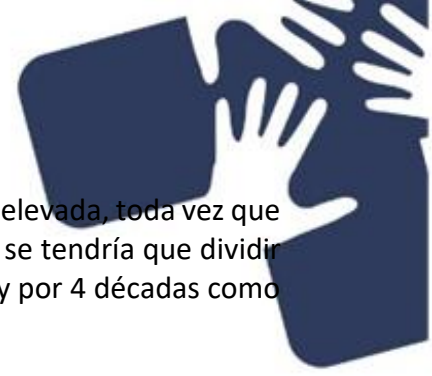
La estimación de " NÚMERO DE TAMIZAJES DE CÁNCER DE CUELLO UTERINO (TÉCNICAS DE INSPECCIÓN VISUAL CON ÁCIDO ACÉTICO Y LUGOL)-ADULTEZ A partir de los 30 hasta los 50 años en zonas rurales dispersas (Menos de 25.000 HAB)", está demasiado elevada para cada departamento y a nivel regional, y la población rural dispersa no es elevada. En 2021 la población a intervenir era de 149 a nivel regional y para este año la elevan a 1190, lo cual es demasiado para una actividad que poco se realiza

La estimación de NÚMERO DE CRIOCAUTERIZACIONES DE CUELLO UTERINO-ADULTEZ, también esta elevada, En 2021 la población a intervenir era de 2 a nivel regional y para este año la elevan a 2146, lo cual es demasiado para una actividad que poco se realiza

En reunión final con IPS frente a observación de estimaciones, se presenta otras observaciones para solicitud de aclaración y/o aprobación de ajuste:

En el componente materno perinatal, la estimación es considerada elevada ya que el comportamiento de gestantes en el año inmediatamente anterior es menor al que se proyecta para la vigencia de 2022, en consultas de control por enfermería se considera una estimación muy elevada, ya que la caracterización de riesgo obstétrico en la región es de mayor porcentaje riesgo alto, por lo que debe tener mayor atención por medicina general, por lo cual se propone que la el número estimado se multiplique por 4 (como mínimo 4 atenciones por medico) para atención de control médico, y por 3 para atención por enfermería.

En Número de Tamizajes para Anemia - Hemoglobina y Hematocrito (Infancia) Se Toma Solo la Población de 10 Años - Una vez entre los 10 y 13 años, se considera que la estimación debe ser más baja toda vez que el total de población (infancia de 10 a 11 años) debe ser dividido en 2 años ya que se tamiza una sola vez, la estimación enviada la proponen para tamizar en un año.



En cuando a pruebas de hepatitis C adultez y vejez, se considera demasiado elevada, toda vez que este examen se toma una sola vez en el curso de vida, por tal motivo se debería que dividir el total de población objeto por 4 años para el curso de vida de la adultez, y por 4 décadas como máximo para el curso de vida de la vejez.

En atención preconcepcional es considerada muy elevada ya que esta intervención debe realizarse a las mujeres con intención reproductiva, y no todas las mujeres de edad fértil desean quedar embarazadas, en estimaciones anteriores estaba manejando con una cobertura menor, la envida está al 100%, por lo que solicitamos se pueda reducir a una cobertura del 60%.

En toma de mamografías en el curso de vida de la adultez, nos plasman una estimación sobre un total de población demasiado elevada para los 3 departamentos, población con la que no contamos según las bases de afiliados que remite Fiduprevisora, además de ello no tienen en cuenta que esta actividad se toma cada dos años y no de manera anual.

2.3.2 Resultados de los indicadores de Salud y Seguridad en el trabajo

Tabla 14. Resultado de los indicadores de Salud y Seguridad en el trabajo (Nota: Registre el resultado obtenido en el mes para cada indicador contenido en la tabla)

NOMBRE DEL INDICADOR	META	RESULTADO MES
Tiempo promedio de espera para la asignación de cita de Medicina Laboral	10 días hábiles	4.80
Proporción de pérdida de capacidad laboral mayor al 50%		41
Incapacidades laborales reiteradas		440

Fecha: junio 1 a 30 de 2022

2.3.3.1 Conclusiones:

- ✓ En el mes de JUNIO se reportan **41** dictámenes de Pérdida de Capacidad en la Regional 4 y 1 reintegro.
- ✓ Durante el mes de JUNIO en la Regional 4 se presentaron 440 casos de afiliados con incapacidades reiteradas en el último mes, se excluyen afiliados que presentan incapacidad por Licencia de maternidad y paternidad.

3. INDICADORES FINANCIEROS

Se reportan indicadores con corte a diciembre del 2021 y marzo de 2022 con su respectiva variación de acuerdo con la matriz reportada por Fiduprevisora, información reportada por los Unidos Temporalmente de acuerdo con lo establecido contractualmente y según estados financieros de los mismos.



UNION TEMPORAL MEDISALUD UT				
Nombre del indicador	Meta	Resultados		Var DIC 2021- MARZO 2022
		dic-21	mar-22	
Índice de liquidez: Índice de liquidez- total proponente plural	1,3	1,6	1,7	-0,1
Índice de liquidez ajustado: Índice ajustado de liquidez- total proponente plural	Mayor a 0,6	1,5	1,7	-0,14
Nivel de endeudamiento: Índice de endeudamiento- total proponente plural	Menor o igual a 72,5%	55,2%	53,4%	1,8%
Rentabilidad sobre patrimonio: Índice de rentabilidad sobre patrimonio- total proponente plural	Mayor o igual a 0	0,16	0,09	0,08
Rentabilidad sobre activos: Índice de rentabilidad sobre activos- total proponente plural	Mayor o igual a 0	0,07	0,04	0,03

La presente se otorga en la ciudad de Tunja Boyacá a los catorce (14) días del mes de julio (07) del año dos mil veintidós (2022).



MILLER AUGUSTO VARGAS ZAMORA
CC. 7.710.293 de Neiva
Representante Legal
Unión Temporal Medisalud UT

Reviso y aprobó:
Leidy Solano Puentes – Gerente (E)

