



**ESQUEMA
INFORME MENSUAL DE DESARROLLO DE ACTIVIDADES
OPERADORES DE SERVICIOS DE SALUD
TABLA DE CONTENIDO**

1. DESCRIPCIÓN GENERAL Y ALCANCE	2
2. GESTIÓN TÉCNICA	2
2.1 EFICIENCIA	2
<i>2.1.1 Atenciones en Salud</i>	<i>2</i>
2.1.1.1 Conclusiones	2
<i>2.1.2 Atenciones Administrativas</i>	<i>3</i>
2.1.2.1 Conclusiones	3
2.1.3.1 Conclusiones	3
<i>2.1.4 Cuentas por Pagar a la Red de Prestadores de Servicios de Salud</i>	<i>4</i>
2.2 EFICACIA	4
<i>2.2.1 Promoción y Prevención</i>	<i>4</i>
<i>2.2.3 Información, Educación y Comunicación (IEC)</i>	<i>13</i>
2.2.3.1 Conclusiones:	14
<i>2.2.4 Calificación de la Pérdida de Capacidad Laboral (PCL)</i>	<i>16</i>
2.2.4.1 Conclusiones	16
2.2.5.1 Conclusiones	16
<i>2.2.6 Comités Regionales</i>	<i>16</i>
2.2.6.1 Conclusiones	16
<i>2.2.7 Cartera con la Red de Prestadores de Servicios de Salud</i>	<i>17</i>
2.2.7.1 Conclusiones	17
2.3 EFECTIVIDAD	17
<i>2.3.1 Resultados de Indicadores de Gestión en Salud</i>	<i>17</i>
2.3.1.1 Conclusiones:	18
<i>2.3.2 Resultados de Indicadores de Salud y Seguridad en el Trabajo</i>	<i>18</i>
2.3.2.1 Conclusiones	19

1. DESCRIPCIÓN GENERAL Y ALCANCE

En cumplimiento del contrato N° 12076-002-2018 celebrado entre **Fiduprevisora S.A y Unión Temporal Medisalud UT**, para la prestación de servicios de salud del plan de atención integral y la atención médica derivada de los riesgos laborales para los afiliados al fondo nacional de prestaciones sociales del magisterio para la Región 04, así como sus anexos técnicos y en cumplimiento del Parágrafo Primero de la Cláusula Tercera del mencionado contrato, se presenta el siguiente resumen de las actividades desarrolladas durante el mes de Mayo y Junio 2021.

2. GESTIÓN TECNICA

2.1 EFICIENCIA

2.1.1 Atenciones en Salud


Tabla 1. Total, de atenciones en salud realizadas

Tipo de Atención	Total
Medicina General	14559
Odontología General	2370
Pediatría	454
Ginecología	566
Medicina Interna	824
Cirugía General	42
Ortopedia	131
Otorrinolaringología	69
Psiquiatría	421
Dermatología	87
Accidentes de Trabajo	3
Casos de Enfermedad Laboral	18

Fuente: Sistema de información SGA - Período: 1 a 30 de junio 2021

2.1.1.1 Conclusiones

- En el mes de JUNIO se prestó atención médica en salud a **18** casos por Riesgos laborales en la Regional 4.
- De las atenciones en salud que se realizaron en el mes de JUNIO, en la regional 4 se presentan casos nuevos de enfermedad laboral, los casos adicionales relacionados son atenciones a afiliados que asisten a controles o prorrogas debido a sus diagnósticos, algunos casos asistentes más de una vez en el mes.
- De las atenciones por accidente de trabajo no se presentó ningún caso nuevo en la regional 4, los reportados adicionalmente son atenciones por control médico de la patología diagnosticada.
- La especialidad en la cual se prestó el mayor número de consultas fue medicina interna seguido por ginecología.



2.1.2 Atenciones Administrativas

Tabla 2. Total, de atenciones administrativas realizadas

Tipo de Atención	Total
Remisiones según Nivel de Complejidad	
• I Nivel	1613
• II Nivel	3672
• III Nivel	3873
Citas Médicas Asignadas	40470
Asignación de Citas Médicas por Call Center	5073
Incapacidades Reportadas en Hosvital	176

Fuente: Sistema de información SGA - Período: junio 1 a 30 de 2021

2.1.2.1 Conclusiones

- ✓ Durante el mes de JUNIO se transcribieron 176 incapacidades en la Regional 4, realizándose el cargue diario al aplicativo HOSVITAL.
- ✓ Adicionalmente a solicitud de la Fidupervisora se realiza el informe diario de incapacidades archivo en Excel ya que el aplicativo de HOSVITAL no estaba registrando la información reportada.
- ✓ El nivel de complejidad que mayor remisiones generó fue el tercer nivel.

2.1.3 Red de Prestadores de Servicios de Salud

Tabla 3. Total, de IPS por tipo de prestador y departamento

Tipo de IPS	Total	Estado (Activo/Inactivo)
IPS Red Exclusiva		
Boyacá	9	Activo
Casanare	2	Activo
Meta	5	Activo
IPS Red No Propia		
Boyacá	230	Activo
Casanare	93	Activo
Meta	88	Activo
Extrarregional	11	Activo
Total IPS Red		
Boyacá	239	Activo
Casanare	95	Activo
Meta	93	Activo
Extrarregional	11	Activo
TOTAL IPS	438	Activo

Fuente: Formato de Fidupervisora para reporte de red de servicios: Actualizado 30/06/2021

2.1.3.1 Conclusiones

- Para este mes no se reportan novedades de red.



2.1.4 Cuentas por Pagar a la Red de Prestadores de Servicios de Salud

Tabla 4. Gestión de Cuentas por Pagar

Integrantes Unión Temporal	Vr Cuentas por pagar – Mes Anterior	Vr. Cuentas por pagar – Mes Actual	Variación mes anterior – mes actual	Porcentaje
BOYACA	8.950.488.516	8.912.140.318	38.348.198	0,4%
CASANARE	3.291.444.462	3.076.535.481	214.908.981	6,5%
META	5.238.752.352	4.817.805.829	420.946.523	8,0%
TOTAL	17.480.685.331	16.806.481.629	674.203.702	3,9%

Fuente: Software Índigo Vie 1 a 30 de junio 2021

Se reportan cuentas por pagar de acuerdo con el resultado de auditoria según los establecido contractualmente con cada entidad a corte mes de junio del 2021, presentando una disminución con relación al mes inmediatamente anterior. El alto saldo en las cuentas por pagar se debe al no reconocimiento de la Represa por parte de Fiduprevisora.

Tabla 5. Cumplimiento en la programación de cuentas por pagar a la red de prestadores de servicios de salud.

Red Prestadora	Pagos programados – mes anterior	Pagos Efectuados – Mes actual del reporte	Observación (explicar causa del no pago)
BOYACA	4.562.878.811	4.483.219.890	Se reportan pagos efectuados a la red prestadora en el mes de mayo con una disminución con respecto a lo programado. El alto saldo en las cuentas por pagar se debe a que Fiduprevisora adeuda a la UT lo de la represa
CASANARE	1.984.687.600	1.802.172.046	
META	2.451.293.002	2.244.736.493	
TOTAL	8.998.859.413	8.530.128.429	

Fuente: Software Índigo Vie 1 a 30 junio 2021

De acuerdo con el valor programado para pagos a la red Prestadora, se registra el valor cancelado detallado por Departamento durante el mes de junio del 2021, con una disminución con respecto a lo programado. El alto saldo en las cuentas por pagar se debe al no reconocimiento de la Represa por parte de Fiduprevisora.

2.2 EFICACIA

2.2.1 Promoción y Prevención

Tabla 5. Actividades de Promoción y Prevención

PRIMERA INFANCIA (8 días de Nacidos a 5 años a 11 meses):

CURSO DE VIDA (RES.3280/18)	INTERVENCIÓN	POBLACIÓN INTERVENIDA MAYO	CALIFICACION I semestre
PRIMERA INFANCIA	No. DOSIS PROGRAMADAS BCG	15	SATISFACTORIO
PRIMERA INFANCIA	No. DOSIS DE VACUNACION ANTI PENTAVALENTE (1era dosis)	11	SATISFACTORIO

CURSO DE VIDA (RES.3280/18)	INTERVENCION	POBLACIÓN INTERVENIDA MAYO	CALIFICACION I semestre
PRIMERA INFANCIA	No. DOSIS DPT MENORES 5AÑOS	25	SATISFACTORIO
PRIMERA INFANCIA	No. DOSIS DE ANTIPOLIO MENORES DE 5 AÑOS	43	SATISFACTORIO
PRIMERA INFANCIA	No. DOSIS DE VACUNACION ANTI PENTAVALENTE (2da dosis)	7	SATISFACTORIO
PRIMERA INFANCIA	No. DOSIS DE VACUNACION ANTI PENTAVALENTE (3da dosis)	5	SATISFACTORIO
PRIMERA INFANCIA	No. DOSIS VACUNA TRIPLE VIRAL NIÑOS DE UN AÑO Y DE 5 AÑOS	28	SATISFACTORIO
PRIMERA INFANCIA	No. DOSIS VACUNA CONTRA FIEBRE AMARILLA NIÑOS	9	SATISFACTORIO
PRIMERA INFANCIA	NÚMERO DE CONSULTAS DE ATENCIÓN EN SALUD PARA LA PRIMERA INFANCIA - PRIMERA VEZ POR MEDICO (MEDICINA GENERAL, PEDIATRÍA Y MEDICINA FAMILIAR)	86	SATISFACTORIO
PRIMERA INFANCIA	NÚMERO DE ATENCIONES EN SALUD BUCAL PRIMERA VEZ POR PROFESIONAL DE ODONTOLOGÍA - 6 MESES A LOS 5 AÑOS 11 MESES 29 DÍAS.	60	SATISFACTORIO
PRIMERA INFANCIA	NÚMERO DE ATENCIONES PARA LA PROMOCIÓN Y APOYO DE LA LACTANCIA MATERNA (POR PROFESIONAL DE ENFERMERÍA, NUTRICIÓN, MEDICINA GENERAL)	63	DEFICIENTE
PRIMERA INFANCIA	NUMERO DE DESPARASITACIONES INTESTINAL ANTIHELMÍNTICA - DE 12 MESES A 5 AÑOS 11 MESES 29 DIAS	92	SATISFACTORIO
PRIMERA INFANCIA	NÚMERO DE FORTIFICACIONES CASERA CON MICRONUTRIENTES EN POLVO- 6 MESES A 8 MESES	0	DEFICIENTE
PRIMERA INFANCIA	NÚMERO DE FORTIFICACIONES CASERA CON MICRONUTRIENTES EN POLVO- 12 MESES A 23 MESES	0	SATISFACTORIO
PRIMERA INFANCIA	SUPLEMENTACIÓN CON MICRONUTRIENTES- 24 MESES A 5 AÑOS 11 MESES 29 DÍAS	57	SATISFACTORIO
PRIMERA INFANCIA	NÚMERO DE APLICACIONES DE BARNIZ DE FLÚOR A LOS 12 MESES A LOS 5 AÑOS 11 MESES Y 29 DÍAS	74	SATISFACTORIO
PRIMERA INFANCIA	NÚMERO DE PROFILAXIS Y REMOCIÓN DE PLACA BACTERIANA (13 MESES A 5 AÑOS)	76	SATISFACTORIO
PRIMERA INFANCIA	APLICACIÓN DE SELLANTES (3 A 5 AÑOS)	115	SATISFACTORIO
PRIMERA INFANCIA	NUMERO DE EDUCACIONES INDIVIDUALES PRIMERA INFANCIA	101	SATISFACTORIO
PRIMERA INFANCIA	NUMERO DE EDUCACIONES GRUPALES PRIMERA INFANCIA	18	REGULAR
PRIMERA INFANCIA	No. APLICACIÓN VACUNA NEUMOCOCO (se toma primera dosis de penta, segunda dosis de penta y triple viral del año)	25	SATISFACTORIO
PRIMERA INFANCIA	No. APLICACIÓN VACUNA HEPATITIS A (Se deja la fiebre amarillo de un año)	10	SATISFACTORIO
PRIMERA INFANCIA	No. APLICACIÓN VACUNA ROTAVIRUS ((se toma menor igual a 2 meses *1 frecuencia + 3 y 4 meses *1.50)	16	SATISFACTORIO
PRIMERA INFANCIA	No. APLICACIÓN VACUNA INFLUENZA (SE TOMA 6,7,8 MESES DE EDAD + VALOR FIEBRE AMARILLO)	1	SATISFACTORIO
PRIMERA INFANCIA	ATENCIÓN EN SALUD POR PROFESIONAL DE ENFERMERÍA.2-3M, 6-8M, 9-11M, 18-23M Y 4A.	24	REGULAR

Fuente: RIPS, FIAS y bases de datos Mayo de 2021

Dentro del curso de vida de la primera infancia, se puede evidenciar cumplimiento en la mayoría de las actividades excepto en las atenciones para apoyo de la lactancia materna, atenciones por profesional de enfermería y sesiones de educación grupales y fortificaciones casera con micronutrientes en polvo, en cuanto al resultado de las metas de éstas actividades se realizó reunión presencial con los 3 departamentos que componen la regional 4 para establecer las estrategias para aumentar y completar las metas, ya quedo la contratación con Jersalud para la entrega de micronutrientes en polvo, se va a despachar desde la misma farmacia Jersalud y las gerencias notificaron a su personal para el inicio de la formulación, se van a emplear medios virtuales y verificar la capacidad de capacitaciones presenciales controlando el aforo para poder cumplir con las actividades de educaciones grupales, se dejó como compromiso que el número de apoyo



en la lactancia materna debe cumplirse mínimo al número de usuarias que tengan atención de parto e incluir a todas las madres con hijos menores de 6 meses por lo menos.

INFANCIA (5 años a 10 años -11 meses):

CURSO DE VIDA (RES.3280/18)	INTERVENCION	POBLACIÓN INTERVENIDA MAYO	CALIFICACION I semestre
INFANCIA	NÚMERO DE ATENCIONES EN SALUD PARA INFANCIA -PRIMERA VEZ POR MEDICO (MEDICINA GENERAL, PEDIATRÍA Y MEDICINA FAMILIAR)	115	SATISFACTORIO
INFANCIA	NÚMERO DE ATENCIONES EN SALUD BUCAL PRIMERA VEZ POR PROFESIONAL DE ODONTOLOGÍA - 6 AÑOS Y 11 AÑOS 11 MESES Y 29 DÍAS	116	SATISFACTORIO
INFANCIA	NÚMERO DE TAMIZAJES PARA ANEMIA - HEMOGLOBINA Y HEMATOCRITO (INFANCIA)	17	SATISFACTORIO
INFANCIA	NÚMERO DE APLICACIONES DE BARNIZ DE FLÚOR (INFANCIA)	124	SATISFACTORIO
INFANCIA	NÚMERO DE PROFILAXIS Y REMOCIÓN DE PLACA BACTERIANA (INFANCIA)	139	SATISFACTORIO
INFANCIA	APLICACIÓN DE SELLANTES INFANCIA	157	SATISFACTORIO
INFANCIA	NÚMERO DE DOSIS - VACUNA CONTRA EL VPH - INFANCIA	17	DEFICIENTE
INFANCIA	NUMERO DE EDUCACIONES INDIVIDUALES INFANCIA	224	SATISFACTORIO
INFANCIA	NUMERO DE EDUCACIONES GRUPALES INFANCIA	45	DEFICIENTE
INFANCIA	ATENCIÓN EN SALUD POR PROFESIONAL DE ENFERMERÍA7, 9, 11	8	DEFICIENTE

Fuente: RIPS, FIAS y bases de datos Mayo de 2021

Dentro del curso de vida de la infancia, se destacan con cumplimiento satisfactorio las acciones de búsqueda de anemia en dicha población, así como las actividades de salud oral y las sesiones individuales para los padres, madres y/o cuidadores de esta población. El cumplimiento de la vacunación del VPH, las educaciones grupales y las consultas de enfermería para seguimiento se clasifican como deficientes, fueron una de las debilidades presentadas en la reunión con Jersalud de los 3 departamentos mencionada anteriormente.

ADOLESCENCIA (11 años a 17 años):

CURSO DE VIDA (RES.3280/18)	INTERVENCION	POBLACIÓN INTERVENIDA MAYO	CALIFICACION I semestre
ADOLESCENCIA	NÚMERO DE DOSIS - VACUNA CONTRA EL VPH - ADOLESCENCIA	4	DEFICIENTE
ADOLESCENCIA	NÚMERO DE ATENCIONES EN SALUD PARA LA ADOLESCENCIA - PRIMERA VEZ POR MEDICO (MEDICINA GENERAL, PEDIATRÍA Y MEDICINA FAMILIAR)	142	SATISFACTORIO
ADOLESCENCIA	NÚMERO DE CONSULTAS DE CONTROL DE ATENCIÓN INTEGRAL PARA LA ADOLESCENCIA POR ENFERMERA 12 AÑOS Y 17 AÑOS 11 MESES Y 29 DÍAS.	12	#¡VALOR!
ADOLESCENCIA	NÚMERO DE ATENCIONES EN SALUD BUCAL PRIMERA VEZ POR PROFESIONAL DE ODONTOLOGÍA - 12 AÑOS Y 17 AÑOS 11 MESES Y 29 DÍAS	166	SATISFACTORIO
ADOLESCENCIA	NÚMERO DE TAMIZAJES PARA ANEMIA - HEMOGLOBINA Y HEMATOCRITO – ADOLESCENCIA	50	SATISFACTORIO
ADOLESCENCIA	NÚMERO DE APLICACIONES DE BARNIZ DE FLÚOR ADOLESCENCIA	113	SATISFACTORIO
ADOLESCENCIA	NÚMERO DE PROFILAXIS Y REMOCIÓN DE PLACA BACTERIANA ADOLESCENCIA	134	SATISFACTORIO
ADOLESCENCIA	APLICACIÓN DE SELLANTES (12 A 15 AÑOS) ADOLESCENCIA	164	SATISFACTORIO
ADOLESCENCIA	DETARTRAJE SUPRAGINGIVAL ADOLESCENCIA	306	SATISFACTORIO
ADOLESCENCIA	NUMERO DE EDUCACIONES INDIVIDUALES ADOLESCENCIA	151	SATISFACTORIO
ADOLESCENCIA	NUMERO DE EDUCACIONES GRUPALES ADOLESCENCIA	41	DEFICIENTE
ADOLESCENCIA	ATENCIÓN EN SALUD POR PROFESIONAL DE ENFERMERÍA13, 15, 17	38	DEFICIENTE

Fuente: RIPS, FIAS y bases de datos Mayo de 2021



Dentro del curso de vida de la adolescencia, se cumplieron con todas las actividades a ejecutar en el mes excepto la vacunación contra el virus de papiloma humano (VPH) al prestador se le sigue exigiendo actividades de sensibilización para aumentar la creencia en la seguridad de la vacuna, las consultas de atención para la salud por enfermería y las acciones para aumentar las sesiones de educación grupal en este y todos los cursos de vida ya quedaron con el compromiso de uso de herramientas virtuales u organizar grupos presenciales que les permitan controlar el aforo y el cumplimiento de las medidas de bioseguridad.

JUVENTUD (18 años a 28 años):

CURSO DE VIDA (RES.3280/18)	INTERVENCION	POBLACIÓN INTERVENIDA MAYO	CALIFICACION I semestre
JUVENTUD	NÚMERO DE CONSULTAS DE PRIMERA VEZ POR ATENCIÓN EN SALUD POR MEDICINA GENERAL O MEDICINA FAMILIAR 18 AÑOS A 28 AÑOS 11 MESES Y 29 DÍAS	159	SATISFACTORIO
JUVENTUD	NÚMERO DE ATENCIONES EN SALUD POR ODONTOLOGÍA PARA LA JUVENTUD	284	SATISFACTORIO
JUVENTUD	NÚMERO DE TAMIZAJES PARA CÁNCER DE CUELLO UTERINO (CITOLOGÍA) 25 A 28 AÑOS	13	SATISFACTORIO
JUVENTUD	NÚMERO DE BIOPSIA PARA CÁNCER DE CUELLO UTERINO (CITOLOGÍA) 25 A 28 AÑOS	0	#¡DIV/0!
JUVENTUD	NÚMERO DE COLPOSCOPIA PARA CÁNCER DE CUELLO UTERINO (CITOLOGÍA) 25 A 28 AÑOS	0	#¡DIV/0!
JUVENTUD	NÚMERO DE TAMIZAJES DE RIESGO CARDIOVASCULAR: GLICEMIA BASAL, PERFIL LIPÍDICO, CREATININA, UROANÁLISIS (10% DE LA POBLACION) JUVENTUD	139	SATISFACTORIO
JUVENTUD	NUMERO DE EDUCACIONES INDIVIDUALES JUVENTUD	260	SATISFACTORIO
JUVENTUD	NUMERO DE EDUCACIONES GRUPALES JUVENTUD	55	REGULAR
JUVENTUD	PRIMERA VEZ POR ATENCIÓN ATENCIÓN EN SALUD POR MEDICINA GENERAL O MEDICINA FAMILIAR 18 AÑOS A 28 AÑOS 11 MESES Y 29 DIAS24 - 28 AÑOS	151	SATISFACTORIO

Fuente: RIPS, FIAS y bases de datos Mayo de 2021

Dentro del curso de vida de la juventud, se resalta el cumplimiento satisfactorio de todas las actividades de promoción de la salud y prevención de la enfermedad contenidas para este curso de vida en la resolución 3280, no hay actividades con cumplimiento deficiente, las sesiones de educación grupal que se encuentran en regular, se han ido aumentando para llegar a satisfactorio.

ADULTEZ (29 años a 59 años):

CURSO DE VIDA (RES.3280/18)	INTERVENCION	POBLACIÓN INTERVENIDA MAYO	CALIFICACION I semestre
ADULTEZ	NÚMERO DE ATENCIONES EN SALUD POR MEDICINA GENERAL O MEDICINA FAMILIAR – ADULTEZ	1971	SATISFACTORIO
ADULTEZ	NÚMERO DE ATENCIONES EN SALUD BUCAL POR PROFESIONAL DE ODONTOLOGÍA-ADULTEZ	764	SATISFACTORIO
ADULTEZ	NÚMERO DE TAMIZAJES PARA CÁNCER DE CUELLO UTERINO (CITOLOGIA)-ADULTEZ	256	SATISFACTORIO
ADULTEZ	NÚMERO DE TAMIZAJES PARA CÁNCER DE CUELLO UTERINO (ADN VPH)-ADULTEZ	284	SATISFACTORIO
ADULTEZ	NÚMERO DE TAMIZAJES PARA CÁNCER DE CUELLO UTERINO (TÉCNICAS DE INSPECCIÓN VISUAL CON ÁCIDO ACÉTICO Y LUGOL)-ADULTEZ	0	DEFICIENTE
ADULTEZ	NÚMERO DE CRIOCAUTERIZACIONES DE CUELLO UTERINO-ADULTEZ	0	DEFICIENTE

CURSO DE VIDA (RES.3280/18)	INTERVENCION	POBLACIÓN INTERVENIDA MAYO	CALIFICACION I semestre
ADULTEZ	NÚMERO DE BIOPSIAS CERVICO UTERINA	12	#¡DIV/0!
ADULTEZ	NÚMERO DE TAMIZAJES PARA CÁNCER DE MAMA (MAMOGRAFÍA)ADULTEZ	89	DEFICIENTE
ADULTEZ	NÚMERO DE TAMIZAJES PARA CÁNCER DE MAMA (VALORACIÓN CLÍNICA DE LA MAMA) ADULTEZ	207	SATISFACTORIO
ADULTEZ	NÚMERO DE BIOPSIAS DE MAMA ADULTEZ	1	#¡DIV/0!
ADULTEZ	NÚMERO DE TAMIZAJES PARA CÁNCER DE PRÓSTATA (PSA) ADULTEZ	109	SATISFACTORIO
ADULTEZ	NÚMERO DE TAMIZAJES PARA CÁNCER DE PRÓSTATA (TACTO RECTAL) ADULTEZ	46	#¡DIV/0!
ADULTEZ	NÚMERO DE BIOPSIAS DE PRÓSTATA	0	#¡DIV/0!
ADULTEZ	TAMIZAJE PARA CÁNCER DE COLON (SANGRE OCULTA EN MATERIA FECAL POR INMUNOQUÍMICA)	74	SATISFACTORIO
ADULTEZ	TAMIZAJE PARA CÁNCER DE COLON (COLONOSCOPIA)	12	REGULAR
ADULTEZ	BIOPSIA DE COLÓN	0	DEFICIENTE
ADULTEZ	NÚMERO DE TAMIZAJES DE RIESGO CARDIOVASCULAR Y METABÓLICO: GLICEMIA BASAL	363	SATISFACTORIO
ADULTEZ	TAMIZAJE DE RIESGO CARDIOVASCULAR Y METABÓLICO: PERFIL LIPÍDICO -COLESTEROL DE ALTA	364	SATISFACTORIO
ADULTEZ	TAMIZAJE DE RIESGO CARDIOVASCULAR Y METABÓLICO: PERFIL LIPÍDICO -COLESTEROL BAJA DENSIDAD	363	SATISFACTORIO
ADULTEZ	TAMIZAJE DE RIESGO CARDIOVASCULAR Y METABÓLICO: PERFIL LIPÍDICO -COLESTEROL TOTAL	363	SATISFACTORIO
ADULTEZ	TAMIZAJE DE RIESGO CARDIOVASCULAR Y METABÓLICO: PERFIL LIPÍDICO –TRIGLICÉRIDOS	364	SATISFACTORIO
ADULTEZ	TAMIZAJE DE RIESGO CARDIOVASCULAR Y METABÓLICO: CREATININA	371	SATISFACTORIO
ADULTEZ	TAMIZAJE DE RIESGO CARDIOVASCULAR Y METABÓLICO: UROANÁLISIS	371	SATISFACTORIO
ADULTEZ	PRUEBA RÁPIDA TREPONÉMICA	71	#¡DIV/0!
ADULTEZ	PRUEBA RÁPIDA PARA VIH	99	#¡DIV/0!
ADULTEZ	PRUEBA RÁPIDA PARA HEPATITIS B	85	#¡DIV/0!
ADULTEZ	PRUEBA RÁPIDA PARA HEPATITIS C	17	DEFICIENTE
ADULTEZ	PROFILAXIS Y REMOCIÓN DE PLACA BACTERIANA	400	SATISFACTORIO
ADULTEZ	DETARTRAJE SUPRAGINGIVAL	611	SATISFACTORIO
ADULTEZ	NUMERO DE EDUCACIONES INDIVIDUALES ADULTEZ	979	SATISFACTORIO
ADULTEZ	NUMERO DE EDUCACIONES GRUPALES ADULTEZ	219	SATISFACTORIO
ADULTEZ	NÚMERO COLPOSCOPIA CERVICO UTERINA - ADULTEZ	5	#¡DIV/0!

Fuente: RIPS, FIAS y bases de datos Mayo de 2021

Dentro del curso de vida de la adultez, se realiza cumplimiento satisfactorio en la mayoría de las actividades para este curso de vida, se debe reforzar la efectividad de la demanda inducida para la tamización de cáncer de mama por mamografía, las acciones de colonoscopia y biopsia tampoco se han ejecutado de acuerdo con las metas de población mensual a intervenir, las pruebas para ETS no dependen de una meta mínima sino de la identificación y gestión del riesgo individual en salud.

VEJEZ (Mayores de 60 años):

CURSO DE VIDA (RES.3280/18)	INTERVENCION	POBLACIÓN INTERVENIDA MAYO	CALIFICACION I semestre
VEJEZ	NÚMERO DE COLPOSCOPIA S CERVICO UTERINA- VEJEZ	10	#¡DIV/0!



CURSO DE VIDA (RES.3280/18)	INTERVENCION	POBLACIÓN INTERVENIDA MAYO	CALIFICACION I semestre
VEJEZ	NÚMERO DE ATENCIONES EN SALUD POR MEDICINA GENERAL O MEDICINA FAMILIAR. – VEJEZ	822	SATISFACTORIO
VEJEZ	NÚMERO DE ATENCIONES EN SALUD BUCAL POR PROFESIONAL DE ODONTOLOGÍA -VEJEZ	224	SATISFACTORIO
VEJEZ	NÚMERO DE TAMIZAJES PARA CÁNCER DE CUELLO UTERINO (ADN VPH) – VEJEZ	44	SATISFACTORIO
VEJEZ	NÚMERO DE BIOPSIAS CERVICO UTERINA- VEJEZ	2	#¡DIV/0!
VEJEZ	NÚMERO DE TAMIZAJES PARA CÁNCER DE MAMA (MAMOGRAFÍA)-VEJEZ	77	SATISFACTORIO
VEJEZ	NÚMERO DE TAMIZAJES PARA CÁNCER DE MAMA (VALORACIÓN CLÍNICA DE LA MAMA)- VEJEZ	152	SATISFACTORIO
VEJEZ	NÚMERO DE BIOPSIAS DE MAMA-VEJEZ	0	#¡DIV/0!
VEJEZ	NÚMERO DE TAMIZAJES PARA CÁNCER DE PRÓSTATA (PSA)-VEJEZ	186	SATISFACTORIO
VEJEZ	NÚMERO DE TAMIZAJES PARA CÁNCER DE PRÓSTATA (TACTO RECTAL) – VEJEZ	68	#¡DIV/0!
VEJEZ	NÚMERO DE BIOPSIA DE PRÓSTATA - VEJEZ	1	#¡DIV/0!
VEJEZ	NÚMERO DE TAMIZAJES PARA CÁNCER DE COLON (SANGRE OCULTA EN MATERIA FECAL POR INMUNOQUÍMICA)- VEJEZ	112	SATISFACTORIO
VEJEZ	NÚMERO DE TAMIZAJES PARA CÁNCER DE COLON (COLONOSCOPIA)-VEJEZ	20	SATISFACTORIO
VEJEZ	NÚMERO DE BIOPSIAS DE COLÓN -VEJEZ	0	DEFICIENTE
VEJEZ	NÚMERO DE TAMIZAJES DE RIESGO CARDIOVASCULAR Y METABÓLICO: GLICEMIA BASAL - VEJEZ	297	SATISFACTORIO
VEJEZ	NÚMERO DE TAMIZAJES DE RIESGO CARDIOVASCULAR Y METABÓLICO: PERFIL LIPÍDICO -COLESTEROL DE ALTA-VEJEZ	295	SATISFACTORIO
VEJEZ	NÚMERO DE TAMIZAJES DE RIESGO CARDIOVASCULAR Y METABÓLICO: PERFIL LIPÍDICO -COLESTEROL BAJA DENSIDAD-VEJEZ	250	SATISFACTORIO
VEJEZ	NÚMERO DE TAMIZAJES DE RIESGO CARDIOVASCULAR Y METABÓLICO: PERFIL LIPÍDICO -COLESTEROL TOTAL- VEJEZ	307	SATISFACTORIO
VEJEZ	NÚMERO DE TAMIZAJES DE RIESGO CARDIOVASCULAR Y METABÓLICO: PERFIL LIPÍDICO –TRIGLICÉRIDOS-VEJEZ	301	SATISFACTORIO
VEJEZ	NÚMERO DE TAMIZAJE DE RIESGO CARDIOVASCULAR Y METABÓLICO: CREATININA-VEJEZ	301	SATISFACTORIO
VEJEZ	NÚMERO DE TAMIZAJES DE RIESGO CARDIOVASCULAR Y METABÓLICO: UROANÁLISIS-VEJEZ	300	SATISFACTORIO
VEJEZ	NÚMERO DE PRUEBAS RÁPIDA TREPONÉMICA -VEJEZ	13	#¡DIV/0!
VEJEZ	NÚMERO DE PRUEBAS RÁPIDA PARA VIH- VEJEZ	22	#¡DIV/0!
VEJEZ	NÚMERO DE PRUEBAS RÁPIDA PARA HEPATITIS B- VEJEZ	27	SATISFACTORIO
VEJEZ	NÚMERO DE PRUEBAS RÁPIDA PARA HEPATITIS C -VEJEZ	7	DEFICIENTE
VEJEZ	NÚMERO DE PROFILAXIS Y REMOCIÓN DE PLACA BACTERIANA-VEJEZ	107	SATISFACTORIO
VEJEZ	NÚMERO DE DETARTRAJES SUPRAGINGIVAL-VEJEZ	138	SATISFACTORIO
VEJEZ	NUMERO DE EDUCACIONES INDIVIDUALES VEJEZ	1077	SATISFACTORIO
VEJEZ	NUMERO DE EDUCACIONES GRUPALES -VEJEZ	150	SATISFACTORIO

Fuente: RIPS, FIAS y bases de datos Mayo de 2021

Dentro del curso de vida de la vejez, las acciones de la ruta de promoción y mantenimiento se cumplieron con una evaluación satisfactoria, excepto la biopsia de colón que dependen de los tamizajes alterados los



cuales no se han tenido, y las pruebas de hepatitis C en la cual la IPS Jersalud ha manifestado dificultades en conseguir la población que aplique para la toma de dicha prueba, dado que debe cumplir con ciertos factores de riesgo para hacer el tamizaje.

MUJERES EN EDAD FERTIL:

CURSO DE VIDA (RES.3280/18)	INTERVENCION	POBLACIÓN INTERVENIDA MAYO	CALIFICACION I semestre
MUJERES EN EDAD FERTIL	NUMERO DE CONSULTAS DE PLANIFICACION FAMILIAR DE PRIMERA VEZ EN MUJERES (POR MEDICO O ENFERMERA)	131	SATISFACTORIO
MUJERES EN EDAD FERTIL	NUMERO DE CONSULTAS DE PLANIFICACION FAMILIAR DE CONTROL A MUJERES (POR MEDICO O ENFERMERA)	254	SATISFACTORIO
MUJERES EN EDAD FERTIL	No. APLICACIONES DE DISPOSITIVO INTRAUTERINO	13	SATISFACTORIO
MUJERES EN EDAD FERTIL	NUMERO DE ESTERILIZACIONES FEMENINAS	0	DEFICIENTE
MUJERES EN EDAD FERTIL	NUMERO DE ENTREGAS ANTICONCEPCION ORAL CICLO* (MUJERES) MENSUALES MSPS	111	SATISFACTORIO
MUJERES EN EDAD FERTIL	MUJERES CON ANTICONCEPCIÓN HORMONAL METODOS MODERNOS EXCEPTO HORMONAL ORAL TRIMESTRALES E IMPLANTE SUBDERMICO	108	SATISFACTORIO

Fuente: RIPS, FIAS y bases de datos Mayo de 2021

En el mes de Mayo, se tuvo cumplimiento satisfactorio en todas las actividades a realizar para este grupo específico excepto las esterilizaciones femeninas, con Jersalud en la reunión se acordó que aunque ellos no son los que realizan la orden de la cirugía ni el procedimiento, se debe realizar todo el seguimiento de la usuaria hasta que llegue a su procedimiento quirúrgico ejecutado, para lo cual también las coordinadoras departamentales de pyp de Medisalud remitirán periódicamente la información de los procedimientos, y se organizó un grupo de comunicación efectiva entre el equipo de gestión de riesgo de Medisalud y las coordinadoras departamentales de pyp de Jersalud para brindar atención oportuna a los casos de gestión.

PLANIFICACION HOMBRES:

CURSO DE VIDA (RES.3280/18)	INTERVENCION	POBLACIÓN INTERVENIDA MAYO	CALIFICACION I semestre
PLANIFICACION HOMBRES	NUMERO DE CONSULTAS PRIMERA VEZ PLANIFICACION HOMBRES	9	SATISFACTORIO
PLANIFICACION HOMBRES	NUMERO DE CONSULTA CONTROL PLANIFICACION HOMBRES	8	SATISFACTORIO
PLANIFICACION HOMBRES	NUMERO DE ESTERILIZACIONES MASCULINAS REALIZADAS	0	DEFICIENTE

Fuente: RIPS, FIAS y bases de datos Mayo de 2021

Al igual que con la esterilización quirúrgica femenina, para la población masculina se definió la misma estrategia ya mencionada en el ítem anterior. El resto de las actividades cuentan con evaluación satisfactoria con porcentajes de cumplimiento superior al 100%.


GRUPO MATERNO PERINATAL:

CURSO DE VIDA (RES.3280/18)	INTERVENCION	POBLACIÓN INTERVENIDA MAYO	CALIFICACION I semestre
GRUPO MATERNO PERINATAL	NUMERO DE ATENCIONES INSTITUCIONALES DEL PARTO (PARTO Y CESAREA)	15	SATISFACTORIO
GRUPO MATERNO PERINATAL	No. SEROLOGIA PARTO	15	SATISFACTORIO
GRUPO MATERNO PERINATAL	No. CONSULTA MEDICA DE CONTROL POSTPARTO	16	SATISFACTORIO
GRUPO MATERNO PERINATAL	No. EXAMENES DE TSH EN RECIEN NACIDOS (TOMA Y ANÁLISIS)	14	SATISFACTORIO
GRUPO MATERNO PERINATAL	No. APLICACIONES DE VITAMINA K	15	SATISFACTORIO
GRUPO MATERNO PERINATAL	No. HEMOCLASIFICACION RN	15	SATISFACTORIO
GRUPO MATERNO PERINATAL	NUMERO DE CONSULTAS MEDICAS DE CONTROL DEL RECIEN NACIDO (POR MEDICO O ENFERMERA)	16	SATISFACTORIO
GRUPO MATERNO PERINATAL	NUMERO DE CONSULTAS PRENATALES DE PRIMERA VEZ POR MÉDICO	27	SATISFACTORIO
GRUPO MATERNO PERINATAL	No. SEROLOGIA GESTANTE	11	SATISFACTORIO
GRUPO MATERNO PERINATAL	NUMERO DE CONSULTAS DE CONTROL PRENATAL POR MEDICO	118	SATISFACTORIO
GRUPO MATERNO PERINATAL	NUMERO DE CONSULTAS DE CONTROL PRENATAL REALIZADAS POR ENFERMERA	21	REGULAR
GRUPO MATERNO PERINATAL	No. HEMOGRAMA COMPLETO GESTANTES	55	SATISFACTORIO
GRUPO MATERNO PERINATAL	No. HEMOCLASIFICACION EN GESTANTES	17	SATISFACTORIO
GRUPO MATERNO PERINATAL	No. UROANALISIS GESTANTES	23	SATISFACTORIO
GRUPO MATERNO PERINATAL	No. GLICEMIA EN GESTANTES	35	SATISFACTORIO
GRUPO MATERNO PERINATAL	No. ULTRASONOGRAFIA PELVICA OBSSTETRICA Y/O TRANSVAGINAL	33	SATISFACTORIO
GRUPO MATERNO PERINATAL	No. SUMINISTRO DE MULTIVITAMINICOS GESTANTES	67	SATISFACTORIO
GRUPO MATERNO PERINATAL	No. CONSULTA ODONTOLOGICA GENERAL DE LA GESTANTE	9	SATISFACTORIO
GRUPO MATERNO PERINATAL	No. APLICACIONES DE TD O TT GESTANTES	21	SATISFACTORIO
GRUPO MATERNO PERINATAL	NUMERO DE CONSEJERIA PARA PRE VIH GESTANTES	43	SATISFACTORIO
GRUPO MATERNO PERINATAL	GESTANTES, TREPONEMA PALLIDUM, ANTICUERPOS (FTA-ABS O TPHA-PRUEBA TREPONEMICA) (16% PREVALENCIA DE SIFILIS GESTACIONAL REF. ESTRATEGIA DE OMS DE ELIMINACION DE SIFILLIS CONGENITA 2007)	41	SATISFACTORIO
GRUPO MATERNO PERINATAL	GESTANTES, EDUCACION INDIVIDUAL EN SALUD, POR AGENTE EDUCATIVO; ENFERMERIA; MEDICINA GENERAL; PSICOLOGIA; NUTRICIÓN (SE DEJA EL VALOR DE LAS GESTANTES PROGRAMADAS EN EL CONTROL DE MEDICINA GENERAL)	66	SATISFACTORIO
GRUPO MATERNO PERINATAL	GESTANTES, UROCULTIVO (se deja la misma cantidad de gestantes programadas de primera vez)	26	SATISFACTORIO
GRUPO MATERNO PERINATAL	GESTANTES, TOXOPLASMA GONDII ANTICUERPOS IG G EIA (se deja la misma cantidad de gestantes programadas de primera vez)	25	SATISFACTORIO
GRUPO MATERNO PERINATAL	GESTANTES, TOXOPLASMA GONDII ANTICUERPOS IG M EIA (PREVALENCIA DE TOXOPLASMOSIS 47% REF ESTUDIO NACIONAL 1998 Y 1982)	52	SATISFACTORIO



CURSO DE VIDA (RES.3280/18)	INTERVENCION	POBLACIÓN INTERVENIDA MAYO	CALIFICACION I semestre
GRUPO MATERNO PERINATAL	GESTANTES, PRUEBA DE ANTIGENO DE SUPERFICIE PARA HEPATITIS B	24	SATISFACTORIO
GRUPO MATERNO PERINATAL	ANTIHEPATITIS B EN RECIEN NACIDO	15	SATISFACTORIO

Fuente: RIPS, FIAS y bases de datos Mayo de 2021

Para este grupo de población se dio cumplimiento en el mayor número de actividades en relación con la meta mes, excepto la atención prenatal por enfermería, sin embargo, todas las gestantes están recibiendo su atención mensual. La articulación efectiva con la red prestadora ha permitido mejorar de manera significativa la gestión realizada con este tipo de población.

MATERNO PERINATAL:

CURSO DE VIDA (RES.3280/18)	INTERVENCION	POBLACIÓN INTERVENIDA MAYO	CALIFICACION I semestre
MATERNO PERINATAL	GESTANTES, TEST DE AVIDEZ PARA TOXOPLASMA IG M	0	SATISFACTORIO
MATERNO PERINATAL	NUMERO DE CONSEJERIA PARA POST VIH GESTANTES	43	SATISFACTORIO
MATERNO PERINATAL	PRUEBA RAPIDA PARA VIH (VIH 1-VIH 2) GESTANTES	43	SATISFACTORIO
MATERNO PERINATAL	NÚMERO DE DOSIS - VACUNA CONTRA DPTa – GESTANTES	18	SATISFACTORIO

Fuente: RIPS, FIAS y bases de datos Mayo de 2021

Las actividades programadas para el grupo de riesgo materno perinatal tuvieron toda una evaluación satisfactoria.

La evaluación de las metas se continúa haciendo por medio de la población estimada y población a intervenir debido a que pese a varias solicitudes al área de epidemiología de la FIDUPREVISORA, no se ha entregado la población y metas para el año 2021.

2.2.2 Inducción a la Demanda

Tabla 6. Total, de usuarios remitidos a programas y su efectividad en la canalización en el mes de mayo de 2021

PROGRAMA	CANALIZACIÓN		
	Contactados	Asistieron	Efectividad
VACUNACIÓN (ESQUEMA DE VACUNACIÓN MENORES DE 6 AÑOS-GESTANTES-VPH-INFLUENZA-FA)	1268	453	36%
PRIMERA INFANCIA (0 A 5 AÑOS)	180	140	78%
INFANCIA (6 A 11 AÑOS)	76	76	100%
ADOLESCENCIA (12 A 17 AÑOS)	421	93	22%
JUVENTUD (18 A 28 AÑOS)	240	104	43%
ADULTEZ (29 A 59 AÑOS)	2062	468	23%
VEJEZ (60 AÑOS Y MÁS)	2292	372	16%
ATENCIÓN EN SALUD BUCAL	1455	1403	96%

PROGRAMA	CANALIZACIÓN		
	Contactados	Asistieron	Efectividad
DETECCIÓN TEMPRANA DE CÁNCER DE CUELLO UTERINO	408	408	100%
DETECCIÓN TEMPRANA DE CÁNCER DE MAMA	176	75	43%
DETECCIÓN TEMPRANA DE CÁNCER DE PRÓSTATA	69	69	100%
DETECCIÓN TEMPRANA DE CÁNCER DE COLON Y RECTO	112	112	100%
PLANIFICACION FAMILIAR Y ANTICONCEPCIÓN	170	170	100%
ATENCIÓN PRECONCEPCIONAL	12	12	100%
ATENCIÓN AL CUIDADO PRENATAL	167	81	49%
CURSO DE PREPARACIÓN PARA LA MATERNIDAD Y LA PATERNIDAD	26	26	100%
CONTROL DEL PUERPERIO	9	9	100%
CONTROL RECIENTE NACIDO	6	6	100%
SINDROME METABÓLICO	2656	2287	86%
Total	11805	6364	54%

Fuente: Formato digital de demanda inducida Medisalud U.T periodo 01-05-21 a 31-05-21

Para el mes de Mayo el porcentaje general de demanda inducida fue de 54%, el departamento de Meta obtuvo una efectividad de demanda inducida del 100%, Boyacá del 77% y Casanare del 50%, la demanda inducida para intervenciones como atención en la primera infancia, detección temprana de cáncer de cuello uterino, próstata, colon y recto, atención en planificación familiar, atención preconcepcional, curso de preparación para la maternidad, atención del puerperio y de recién nacido, tuvieron porcentaje de efectividad de canalización por medio de demanda inducida del 100%.

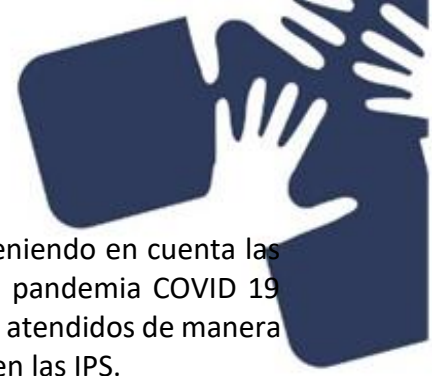
2.2.3 Información, Educación y Comunicación (IEC)

Tabla 7. Cumplimiento de actividades de IEC

Las actividades de Información, educación y comunicación se realizaron teniendo en cuenta las recomendaciones del Ministerio de salud y el plan de contingencia de la pandemia COVID 19 enfocada a las recomendaciones de aislamiento y a los grupos priorizados y atendidos de manera telefónica, virtual y los diferentes canales de comunicación o presenciales en las IPS.

Tipo de actividad	Total programadas	Total ejecutadas	% de cumplimiento
SESIONES DEL CURSO DE PREPARACIÓN PARA LA MATERNIDAD Y LA PATERNIDAD	10	9	90%
CELEBRACIÓN DEL DIA SALUDABLE	16	16	100%
CELEBRACIÓN DEL DIA ROSA	10	10	100%
TALLERES EDUCATIVOS PARA SÍNDROME METABÓLICO	9	9	100%
PIEZAS PUBLICITARIAS PARA DEMANDA INDUCIDA MEDISALUD U.T A IPS(mensajería de texto, piezas publicitarias, Mailyng, entre otros)	101	101	100%

FUENTE: Informes IEC Sedes primarias-Plataforma digital Medisalud U.T. Periodo 01-05-21 a 31-05-21



2.2.3.1 Conclusiones:

Las actividades de Información, educación y comunicación se realizaron teniendo en cuenta las recomendaciones del Ministerio de salud y el plan de contingencia de la pandemia COVID 19 enfocada a las recomendaciones de aislamiento y a los grupos priorizados y atendidos de manera telefónica, virtual y los diferentes canales de comunicación o presenciales en las IPS.

Para el Departamento de Boyacá se ejecutaron las siguientes acciones dentro de las estrategias de Información, educación y Comunicación:

Curso de preparación para la maternidad y paternidad:

Se llevaron a cabo sesiones de curso para la preparación de la maternidad y paternidad en las diferentes sedes propias:

Chiquinquirá el 8 de mayo
Duitama el 19 de mayo
Garagoa el 8 de mayo
Moniquira el 8 de mayo
Soata el 8 de mayo
Sogamoso el 8 de mayo
Tunja 12 de mayo

La sesión educativa que se llevó a cabo en cada una de las sedes fue la sesión 4: "fortaleciendo nuestro lazos" desarrollo fetal, ejercicios de estimulación intrauterina

Objetivo: Brindar educación sobre los beneficios que aportan la estimulación intrauterina al bebé tanto a nivel emocional como cognitivo

Talleres educativos Día Rosa

Chiquinquirá el 5 de mayo
Duitama el 5 de mayo
Garagoa el 7 de mayo
Guateque el 7 de mayo
Moniquirá el 5 de mayo
Soata el 5 de mayo
Sogamoso el 5 de mayo
Tunja el 5 de mayo

Se realiza Charla sobre Temática del DIA ROSA "Auto examen de mama" Para esta actividad se colocó el pendón de Día Rosa y se entregó material educativo tipo folleto con información necesaria para dicha actividad.

Talleres educativos Día saludable

Chiquinquirá el 12 y 19 de mayo
Duitama el 12 y 19 de mayo
Garagoa el 12 y 19 de mayo
Guateque 12 y 19 de mayo
Moniquirá 12 y 19 de mayo

Soata 12 y 19 de mayo
Sogamoso 12 y 19 de mayo

Se realizaron talleres titulados: "controla o aléjate de los vicios". no consumo de sustancias psicoactivas, consumo responsable de bebidas alcohólicas. cesación del consumo del tabaco y otro enfocado a educación sobre fortalecimientos del rol femenino y rol masculino para la construcción de nuevas formas de expresión

Talleres educativos de Club de Síndrome Metabólico

Chiquinquirá el 15 de mayo
Duitama el 15 de mayo
Garagoa el 15 de mayo
Guateque el 15 de mayo
Moniquirá el 15 de mayo
Soata el 15 de mayo
Sogamoso el 15 de mayo

Se realiza socialización individual, captando población objeto del club de síndrome metabólico con énfasis en educación sobre las rutas de emergencia: signos y síntomas de alarma para consultar a prioritaria o urgencias. manejo de hiper e hipo glucemias o hiper e hipotensiones

Para el Departamento de Casanare se ejecutaron las siguientes acciones dentro de las estrategias de Información, educación y Comunicación:

Día Rosa

Sesión realizada el 20 de mayo con 6 participantes, se trataron temas sobre la citología y su importancia así como el autoexamen de seno

Día Saludable:

Se realizó el 31 de Mayo 2021 tema (consumo de tabaco – celebración día mundial) - Jersalud Yopal – Casanare

Curso de preparación para la maternidad y paternidad:

Se realizó el 21 de Mayo 2021- Jersalud Yopal – Casanare, tema importancia del curso de preparación para la maternidad y paternidad, cambios de la gestación por trimestres y temas a incluir en cada sesión.

Taller síndrome metabólico:

Se realizó el 18 de Mayo 2021, tema Hipertensión Arterial- Jersalud Yopal - Casanare



2.2.4 Calificación de la Pérdida de Capacidad Laboral (PCL)

Tabla 8. Total, de afiliados con calificación de la PCL

Total, PCL < 75%	Total, PCL > 75%	Afiliados Pendientes por Calificación de PCL
0	18	18

Fuente: Bases de datos (Formatos establecidos por Fiduprevisora). Período: junio 1 a 30 2021

2.2.4.1 Conclusiones

- En el mes de JUNIO se reportan 18 dictámenes de Pérdida de Capacidad Laboral en la Regional 4; de los que se recibe 5 valoraciones por primera vez, los restantes son afiliados que reciben revaloración anual o cada tres años.
- En el mes de JUNIO no se reporta casos de reintegro laboral.
- Para los afiliados con valoración por primera vez, la periodicidad de revaloración debe ser cada 3 años a partir de la fecha de calificación.
- De los afiliados que recibieron calificación de PCL en el mes de JUNIO el 29% fue valorado con patologías de origen laboral y el 70% de origen común.
- En el mes de JUNIO se valoran 1 usuario beneficiario.

Tabla 9. Gestión de las Solicitudes de Usuarios

Total, Solicitudes Recibidas	Total, Solicitudes Cerradas	% Gestión de Solicitudes
420	418	99.5%

Fuente: Sistema de información SGA. Período: 26/05/2021 a 25/06/2021

2.2.5.1 Conclusiones

- ✓ A la fecha de entrega del informe de quejas 05/07/2021 se encuentran abiertas 2 quejas.
- ✓ Una vez se realiza la clasificación de estas quejas, se identifican las quejas no procedentes las cuales son radicadas por los usuarios solicitando servicios o insumos que se encuentran fuera del plan de beneficios, así mismo quejas en las cuales se evidencia que el usuario no dio cumplimiento a los deberes asistiendo a citas programadas o cumpliendo los procedimientos establecidos por Medisalud UT, por tal motivo en consolidado de quejas se radican 440 y al realizar la depuración se establecen 420 solicitudes validas por los usuarios.

2.2.6 Comités Regionales

Tabla 10. Gestión en comités regionales

Total, Comités Regionales Programados	Total, Comités Regionales con Asistencia	Total, Compromisos Adquiridos	Total, Compromisos Cumplidos	% Cumplimiento
0	0	0	0	NA

Fuente: Coordinaciones de atención al usuario. Período Junio 1 a 31 de 2021

2.2.6.1 Conclusiones

- Para el mes de junio no se realizó comité de FOMAG en los tres departamentos.



2.2.7 Cartera con la Red de Prestadores de Servicios de Salud

Tabla 11. Evolución de la cartera con la red de prestadores de servicios de salud

Facturación	Porcentaje de participación del acumulado de las cuentas por pagar por edades						
	VALOR	0-30 días	31-60 días	61-90 días	91-120 días	121-180 días	181-360 días
Mes anterior	214.572.488	641.922.897	2.923.141.282	3.307.359.343	10.393.689.321	0	0
Mes Actual	382.565.637	726.807.927	2.960.866.284	3.021.282.221	9.714.959.560	0	0

Fuente: Software Índigo Vie 1 a 30 junio 2021

2.2.7.1 Conclusiones

Se reportan cuentas por pagar libres para pago de acuerdo con lo establecido contractualmente con la red de prestadores que garantiza atención a la población del magisterio región 4 por edad de vencimiento, con una disminución del 3.9% con respecto al mes inmediatamente anterior como se evidencia en el recuadro, adicionalmente a la fecha se encuentra pendiente el reconocimiento de los recursos correspondientes a la prestación de servicios catalogados como Represa de los operadores salientes.

2.3 EFECTIVIDAD

2.3.1 Resultados de Indicadores de Gestión en Salud

Tabla 12. Resultados de Indicadores de Gestión del Riesgo

Tabla 12. Resultados de Indicadores de Gestión del Riesgo

Nombre del Indicador	Meta	Resultado Mes
Proporción de Tamizaje para Virus de Inmunodeficiencia Humana (VIH) en gestantes	Mayor 95%	98%
Proporción de gestantes a la fecha de corte positivas para Virus de inmunodeficiencia Humano con Terapia Antirretroviral (TAR)	Mayor 95%	SIN CASOS
Proporción de niños con diagnóstico de Hipotiroidismo Congénito que reciben tratamiento	100%	SIN CASOS
Tiempo promedio de espera para el inicio del tratamiento en cáncer de mama	Menor a 15 días	SIN CASOS
Proporción de mujeres con citología cervicouterina anormal que cumplen el estándar de 30 días para la toma de colposcopia	Menor a 15 días	0,6
Tiempo promedio de espera para el inicio del tratamiento en cáncer de cuello uterino	Menor a 15 días	0
Tiempo promedio de espera para el inicio del tratamiento en cáncer de próstata	Menor a 15 días	0
Tiempo promedio de espera para el inicio de tratamiento de Leucemia Aguda Pediátrica (LAP)	0-4 días	SIN CASOS
Tiempo promedio de espera para la asignación de cita de Medicina General	2 días hábiles	1.16
Tiempo promedio de espera para la asignación de cita de Odontología General	2 días hábiles	1.25

Nombre del Indicador	Meta	Resultado Mes
Tiempo promedio de espera para la asignación de cita de Medicina Interna	5 días hábiles	3.03
Tiempo promedio de espera para la asignación de cita de Pediatría	5 días hábiles	3.06
Tiempo promedio de espera para la asignación de cita de Ginecología	5 días hábiles	3.37
Tiempo promedio de espera para la asignación de cita de Obstetricia	5 días hábiles	3.56
Tiempo promedio de espera para la asignación de cita de Cirugía General	5 días hábiles	3.55
Tiempo promedio de espera para la asignación de cita de Ortopedia	5 días hábiles	3.02
Tiempo promedio de espera para la asignación de cita de Psiquiatría	5 días hábiles	3.42
Tiempo promedio de espera para la asignación de cita de Otorrinolaringología	5 días hábiles	4.52
Tiempo promedio de espera para la asignación de cita de Oftalmología	5 días hábiles	4.47
Tiempo promedio de espera para la asignación de cita de Dermatología	5 días hábiles	2.79
Proporción de medicamentos pendientes	0%	2.7%
Proporción de medicamentos pendientes entregados en las primeras 24 horas	100%	97.3%
Razón de Mortalidad Materna	45 x 100,000 Nacidos vivos	0
Tasa de mortalidad en menores de 5 años por Infección Respiratoria Aguda (IRA)	16.1 x 100.000 Menores de 5 años	0
Tasa de mortalidad en menores de 5 años por Enfermedad Diarreica Aguda (EDA)	3.54 x 100.000 Menores de 5 años	0
Tasa de mortalidad en menores de 5 años por Desnutrición	0.08 x 100.000 Menores de 5 años	0
Captación de Hipertensión Arterial (HTA) de personas de 18 a 69 años	Mayor al 50%	52%
Proporción de pacientes hipertensos controlados	Mayor al 60%	44%
Captación de Diabetes de personas de 18 a 69 años	Mayor al 50%	100%
Proporción de pacientes diabéticos controlados	Mayor al 60%	48%

FUENTE: RIPS de las sedes de Medisalud U.T periodo mayo 2021 para indicadores de gestión del riesgo y alto costo. Para indicadores de oportunidad son los generados en el mes de junio 2021.

2.3.1.1 Conclusiones:

En mes de Mayo no se presentaron eventos de gestantes positivas para Virus de Inmunodeficiencia Humana HIV, niños con hipotiroidismo congénito, casos incidentes de Cáncer de mama, leucemia aguda pediátrica.

El porcentaje de usuarias gestantes con tamizaje para virus de inmunodeficiencia humana (VIH) fue nuevamente revisado de Enero a Mayo, con una validación que permite tener un resultado de cumplimiento del 98%.

2.3.2 Resultados de Indicadores de Salud y Seguridad en el Trabajo

Tabla 14. Resultados de indicadores de Salud y Seguridad en el Trabajo

NOMBRE DEL INDICADOR	META	RESULTADO MES
Tiempo promedio de espera para la asignación de cita de Medicina Laboral	5 días hábiles	4.11
Proporción de pérdida de capacidad laboral mayor al 50%	En construcción de línea de base	18
Incapacidades laborales reiteradas	En construcción de línea de base	39

Fuente: Formatos seguimiento programa Período: junio 1 a 30 de 2021

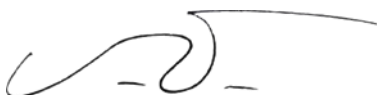
2.3.2.1 Conclusiones

- En el mes de JUNIO se reportan **18** dictámenes de Pérdida de Capacidad en la Regional 4 y 0 reintegro.
- Durante el mes de JUNIO en la Regional 4 se presentaron **39** casos de afiliados con incapacidades reiteradas en el último mes, se excluyen afiliados que presentan incapacidad por Licencia de maternidad y paternidad.

UNION TEMPORAL MEDISALUD UT				
Nombre del indicador	Meta	Resultados		Var DICIEMBRE 2020- MARZO 2021
		dic-20	mar-21	
Índice de liquidez: Índice de liquidez- total proponente plural	1,3	1,5	1,5	-0,08
Índice de liquidez ajustado: Índice ajustado de liquidez- total proponente plural	Mayor a 0,6	1,4	1,5	-0,08
Nivel de endeudamiento: Índice de endeudamiento- total proponente plural	Menor o igual a 72,5%	55,3%	53,8%	1,5%
Rentabilidad sobre patrimonio: Índice de rentabilidad sobre patrimonio- total proponente plural	Mayor o igual a 0	0,18	0,08	0,10
Rentabilidad sobre activos: Índice de rentabilidad sobre activos- total proponente plural	Mayor o igual a 0	0,08	0,04	0,04

3. INDICADORES FINANCIEROS Se reportan indicadores con corte a diciembre del 2020 y marzo de 2021 con su respectiva variación de acuerdo con la matriz reportada por Fiduprevisora, información reportada por los Unidos Temporalmente de acuerdo con lo establecido contractualmente y según estados financieros de los mismos.

La presente se otorga en la ciudad de Tunja Boyacá a los quince (15) días del mes de julio (07) del año dos mil veintiuno (2021).



MILLER AUGUSTO VARGAS ZAMORA

