



**ESQUEMA  
INFORME MENSUAL DE DESARROLLO DE ACTIVIDADES  
OPERADORES DE SERVICIOS DE SALUD  
SEGUNDA ENTREGA JULIO  
TABLA DE CONTENIDO**

<b>1. DESCRIPCIÓN GENERAL Y ALCANCE</b>	<b>2</b>
<b>2. GESTIÓN TÉCNICA</b>	<b>2</b>
<b>2.1 EFICIENCIA</b>	<b>2</b>
<i>2.1.1 Atenciones en Salud</i>	<i>2</i>
2.1.1.1 Conclusiones	2
<i>2.1.2 Atenciones Administrativas</i>	<i>3</i>
2.1.2.1 Conclusiones	3
2.1.3.1 Conclusiones	4
<i>2.1.4 Cuentas por Pagar a la Red de Prestadores de Servicios de Salud</i>	<i>4</i>
<b>2.2 EFICACIA</b>	<b>4</b>
<i>2.2.1 Promoción y Prevención</i>	<i>4</i>
<i>2.2.2 Inducción a la Demanda</i>	<i>11</i>
2.2.2.1 Conclusiones:	11
<i>2.2.3 Información, Educación y Comunicación (IEC)</i>	<i>11</i>
2.2.3.1 Conclusiones:	12
<i>2.2.4 Calificación de la Pérdida de Capacidad Laboral (PCL)</i>	<i>12</i>
2.2.4.1 Conclusiones	12
2.2.5.1 Conclusiones	13
<i>2.2.6 Comités Regionales</i>	<i>13</i>
2.2.6.1 Conclusiones	13
<i>2.2.7 Cartera con la Red de Prestadores de Servicios de Salud</i>	<i>13</i>
2.2.7.1 Conclusiones	13
<b>2.3 EFECTIVIDAD</b>	<b>14</b>
<i>2.3.1 Resultados de Indicadores de Gestión en Salud</i>	<i>14</i>
2.3.1.1 Conclusiones:	15
<i>2.3.2 Resultados de Indicadores de Salud y Seguridad en el Trabajo</i>	<i>15</i>
2.3.2.1 Conclusiones	16
<b>3. INDICADORES FINANCIEROS</b>	<b>16</b>



## 1. DESCRIPCIÓN GENERAL Y ALCANCE

En cumplimiento del contrato N° 12076-002-2018 celebrado entre **Fiduprevisora S.A y Unión Temporal Medisalud UT**, para la prestación de servicios de salud del plan de atención integral y la atención médica derivada de los riesgos laborales para los afiliados al fondo nacional de prestaciones sociales del magisterio para la Región 04, así como sus anexos técnicos y en cumplimiento del Parágrafo Primero de la Cláusula Tercera del mencionado contrato, se presenta el siguiente resumen de las actividades desarrolladas durante el mes de Junio 2020 y Julio 2020.

## 2. GESTIÓN TECNICA

### 2.1 EFICIENCIA

#### 2.1.1 Atenciones en Salud

Tabla 1. Total, de atenciones en salud realizadas

Tipo de Atención	Total
Medicina General	10505
Odontología General	1137
Pediatría	188
Ginecología	322
Medicina Interna	565
Cirugía General	55
Ortopedia	178
Otorrinolaringología	98
Psiquiatría	185
Dermatología	89
Accidentes de Trabajo	6
Casos de Enfermedad Laboral	23

Fuente: Sistema de información SGA - Período: 1 a 31 de julio 2020

#### 2.1.1.1 Conclusiones

- En el mes de julio se prestó atención médica en salud a **32** casos por Riesgos laborales en la Regional 4.
- De las atenciones en salud que se realizaron en el mes de julio, en la regional 4 no se presentaron casos de enfermedad laboral por primera vez, los casos relacionados son atenciones a afiliados que asisten a controles o prorrogas debido a sus diagnósticos, algunos casos asistentes más de una vez en el mes.

- De las atenciones por accidente de trabajo, se presentaron 2 casos por primera vez para los Departamentos de Boyacá y Casanare, los restantes son atenciones por control médico de la patología diagnosticada.

### 2.1.2 Atenciones Administrativas

Tabla 2. Total, de atenciones administrativas realizadas

Tipo de Atención	Total
Remisiones según Nivel de Complejidad	
• I Nivel	3437
• II Nivel	3497
• III Nivel	2474
Citas Médicas Asignadas	21120
Asignación de Citas Médicas por Call Center	1112
Incapacidades Reportadas en Hosvital	169

Fuente: Sistema de información SGA - Período: julio 1 a 31 de 2020

#### 2.1.2.1 Conclusiones

- ✓ Durante el mes de julio se transcribieron **169** incapacidades en la Regional 4, realizándose el cargue diario al aplicativo HOSVITAL.
- ✓ El nivel que mayor número de remisiones se presenta en el nivel 2.

### 2.1.3 Red de Prestadores de Servicios de Salud

Tabla 3. Total, de IPS por tipo de prestador y departamento

Tipo de IPS	Total	Estado (Activo/Inactivo)
<b>IPS Red Exclusiva</b>		
Boyacá	9	Activo
Casanare	2	Activo
Meta	5	Activo
<b>IPS Red No Propia</b>		
Boyacá	238	Activo
Casanare	87	Activo
Meta	83	Activo
Extrarregional	16	Activo
<b>Total IPS Red</b>		
Boyacá	247	Activo
Casanare	89	Activo
Meta	88	Activo
Extrarregional	16	Activo
<b>TOTAL IPS</b>	<b>440</b>	Activo

Fuente: Formato de Fidupervisora para reporte de red de servicios: Actualizado 31/07/2020



### 2.1.3.1 Conclusiones

- Para este mes se realizó reporte de novedades de red, en el departamento de Casanare.

### **2.1.4 Cuentas por Pagar a la Red de Prestadores de Servicios de Salud**

Tabla 4. Gestión de Cuentas por Pagar

Integrantes Unión Temporal	Vr Cuentas por pagar – Mes Anterior	Vr. Cuentas por pagar – Mes Actual	Variación mes anterior – mes actual	Porcentaje
<b>BOYACA</b>	14.896.023.170	13.543.637.795	1.352.385.374	9,1%
<b>CASANARE</b>	4.731.435.043	4.464.463.427	266.971.616	5,6%
<b>META</b>	8.630.652.291	8.035.548.919	595.103.372	6,9%
<b>TOTAL</b>	<b>28.258.110.504</b>	<b>26.043.650.141</b>	<b>2.214.460.363</b>	<b>7,8%</b>

Fuente: Software SGA – Indigo Vie Período: julio 1 al 31 de 2020

Se reportan cuentas por pagar de acuerdo con el resultado de auditoria según los establecido contractualmente con cada entidad a corte mes de julio del 2020, presentando una disminución con relación al mes inmediatamente anterior.

**Tabla 5.** Cumplimiento en la programación de cuentas por pagar a la red de prestadores de servicios de salud.

Red Prestadora	Pagos programados – mes anterior	Pagos Efectuados – Mes actual del reporte	Observación (explicar causa del no pago)
<b>BOYACA</b>	4.458.025.000	6.058.118.985	Se reportan pagos efectuados a la red prestadora en el mes de julio con aumento respecto a lo programado. El alto saldo en las cuentas por pagar se debe a que Fiduprevisora adueda a la UT lo de la repesa y los recobros por alto costo.
<b>CASANARE</b>	1.578.713.347	1.091.064.226	
<b>META</b>	1.768.600.000	1.423.303.558	
<b>TOTAL</b>	<b>7.805.338.347</b>	<b>8.572.486.769</b>	

Fuente: Índigo Vie – Período: julio 1 a 31 de 2020

### 2.1.4.1 Conclusiones

Nota: De acuerdo con el valor programado para pagos a la red Prestadora, se registra el valor cancelado detallado por Departamento durante el mes de julio del 2020, con un aumento con respecto a lo programado. El alto saldo en las cuentas por pagar se debe a que Fiduprevisora adueda a la UT lo de la repesa y los recobros por alto costo.

## 2.2 EFICACIA

### **2.2.1 Promoción y Prevención**

Tabla 5. Actividades de Promoción y Prevención

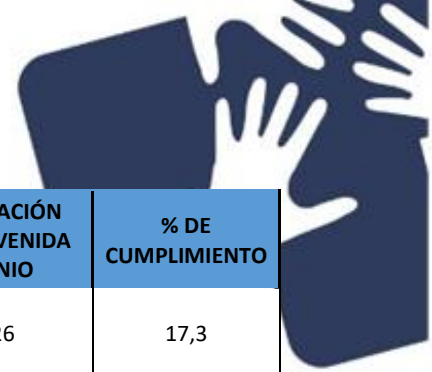
CURSO DE VIDA (RES.3280/18)	INTERVENCION	ACTIVIDADES PARA REALIZAR MES	POBLACIÓN INTERVENIDA JUNIO	% DE CUMPLIMIENTO
PRIMERA INFANCIA	No. DOSIS PROGRAMADAS BCG	20,33	13	63,9
PRIMERA INFANCIA	No. DOSIS ANTIHEPATITIS B EN MENORES DE 1 AÑO	7,92	9	100
PRIMERA INFANCIA	No. DOSIS DPT MENORES 6AÑOS	57,17	52	91,0
PRIMERA INFANCIA	No. DOSIS DE ANTIPOLIO	57,33	78	100
PRIMERA INFANCIA	No. DOSIS DE VACUNA CONJUGADA CONTRA H INFLUENZA	7,92	77	100
PRIMERA INFANCIA	No. DOSIS VACUNA TRIPLE VIRAL NIÑOS	84,42	72	85,3
PRIMERA INFANCIA	No. DOSIS VACUNA CONTRA FIEBRE AMARILLA	11,67	16	100
GRUPO MATERNO PERINATAL	NUMERO DE ATENCIONES INSTITUCIONALES DEL PARTO (PARTO Y CESAREA)	20,33	13	63,9
GRUPO MATERNO PERINATAL	No. SEROLOGIA PARTO	20,33	13	63,9
GRUPO MATERNO PERINATAL	No. CONSULTA MEDICA DE CONTROL POSTPARTO	20,33	13	63,9
GRUPO MATERNO PERINATAL	No. EXAMENES DE TSH EN RECIEN NACIDOS (TOMA Y ANÁLISIS)	20,33	13	63,9
GRUPO MATERNO PERINATAL	No. APLICACIONES DE VITAMINA K	20,33	13	63,9
GRUPO MATERNO PERINATAL	No. HEMOCLASIFICACION RN	20,33	13	63,9
GRUPO MATERNO PERINATAL	NUMERO DE CONSULTAS MEDICAS DE CONTROL DEL RECIEN NACIDO (POR MEDICO O ENFERMERA)	20,33	17	83,6
MUJERES EN EDAD FERTIL	NUMERO DE CONSULTAS DE PLANIFICACION FAMILIAR DE PRIMERA VEZ EN MUJERES (POR MEDICO O ENFERMERA)	144,87	59	40,7
MUJERES EN EDAD FERTIL	NUMERO DE CONSULTAS DE PLANIFICACION FAMILIAR DE CONTROL A MUJERES (POR MEDICO O ENFERMERA)	144,87	96	66,3
MUJERES EN EDAD FERTIL	No. APLICACIONES DE DISPOSITIVO INTRAUTERINO	13,20	2	15,2
MUJERES EN EDAD FERTIL	NUMERO DE ESTERILIZACIONES FEMENINAS	24,60	10	40,7
MUJERES EN EDAD FERTIL	NUMERO DE ENTREGAS ANTICONCEPCION ORAL CICLO* (MUJERES) MENSUALES MSPS	62,80	212	100
MUJERES EN EDAD FERTIL	MUJERES CON ANTICONCEPCIÓN HORMONAL METODOS MODERNOS EXCEPTO HORMONAL ORAL TRIMESTRALES E IMPLANTE SUBDERMICO	15,20	5	32,9
PLANIFICACION HOMBRES	NUMERO DE CONSULTAS PLANIFICACION HOMBRES	5,00	7	100
PLANIFICACION HOMBRES	NUMERO DE CONSULTA CONTROL PLANIFICACION HOMBRES	5,00	3	60,0

CURSO DE VIDA (RES.3280/18)	INTERVENCION	ACTIVIDADES PARA REALIZAR MES	POBLACIÓN INTERVENIDA JUNIO	% DE CUMPLIMIENTO
PLANIFICACION HOMBRES	NUMERO DE ESTERILIZACIONES MASCULINAS REALIZADAS	3,33	0	0,0
PRIMERA INFANCIA	NÚMERO DE CONSULTAS DE ATENCIÓN EN SALUD PARA LA PRIMERA INFANCIA -PRIMERA VEZ POR MEDICO (MEDICINA GENERAL, PEDIATRÍA Y MEDICINA FAMILIAR)	63,27	11	17,4
PRIMERA INFANCIA	NÚMERO DE ATENCIONES EN SALUD BUCAL PRIMERA VEZ POR PROFESIONAL DE ODONTOLOGÍA - 6 MESES A LOS 5 AÑOS 11 MESES 29 DÍAS.	7,58	6	79,1
PRIMERA INFANCIA	NÚMERO DE ATENCIONES PARA LA PROMOCIÓN Y APOYO DE LA LACTANCIA MATERNA (POR PROFESIONAL DE ENFERMERÍA, NUTRICIÓN, MEDICINA GENERAL)	3,67	22	100
PRIMERA INFANCIA	NUMERO DE DESPARASITACIONES INTESTINAL ANTIHELMÍNTICA - DE 12 MESES A 5 AÑOS 11 MESES 29 DIAS Albendazol Mebendazol	170,67	12	7,0
PRIMERA INFANCIA	NÚMERO DE FORTIFICACIONES CASERA CON MICRONUTRIENTES EN POLVO- 6 MESES A 8 MESES	2,50	1	40,0
PRIMERA INFANCIA	NÚMERO DE FORTIFICACIONES CASERA CON MICRONUTRIENTES EN POLVO- 12 MESES A 23 MESES	7,57	1	13,2
PRIMERA INFANCIA	SUPLEMENTACIÓN CON MICRONUTRIENTES- 24 MESES A 5 AÑOS 11 MESES 29 DÍAS	74,83	4	5,3
PRIMERA INFANCIA	NÚMERO DE APLICACIONES DE BARNIZ DE FLÚOR A LOS 12 MESES A LOS 5 AÑOS 11 MESES Y 29 DÍAS	85,33	0	0,0
PRIMERA INFANCIA	NÚMERO DE PROFILAXIS Y REMOCIÓN DE PLACA BACTERIANA (13 MESES A 5 AÑOS)	83,63	2	2,4
PRIMERA INFANCIA	APLICACIÓN DE SELLANTES (3 A 5 AÑOS)	27,23	4	14,7
PRIMERA INFANCIA	NUMERO DE EDUCACIONES INDIVIDUALES PRIMERA INFANCIA	63,27	21	33,2
PRIMERA INFANCIA	NUMERO DE EDUCACIONES GRUPALES PRIMERA INFANCIA	75,93	0	0,0
INFANCIA	NÚMERO DE ATENCIONES EN SALUD PARA INFANCIA -PRIMERA VEZ POR MEDICO (MEDICINA GENERAL, PEDIATRÍA Y MEDICINA FAMILIAR)	179,75	37	20,6
INFANCIA	NÚMERO DE ATENCIONES EN SALUD BUCAL PRIMERA VEZ POR PROFESIONAL DE ODONTOLOGÍA - 6 AÑOS Y 11 AÑOS 11 MESES Y 29 DÍAS	54,38	37	68,0
INFANCIA	NÚMERO DE TAMIZAJES PARA ANEMIA - HEMOGLOBINA Y HEMATOCRITO (INFANCIA)	43,88	6	13,7
INFANCIA	NÚMERO DE APLICACIONES DE BARNIZ DE FLÚOR (INFANCIA)	145,07	2	1,4
INFANCIA	NÚMERO DE PROFILAXIS Y REMOCIÓN DE PLACA BACTERIANA (INFANCIA)	145,07	0	0,0
INFANCIA	APLICACIÓN DE SELLANTES INFANCIA	145,07	0	0,0
INFANCIA	NÚMERO DE DOSIS - VACUNA CONTRA EL VPH - INFANCIA	29,71	6	20,2
ADOLESCENCIA	NÚMERO DE DOSIS - VACUNA CONTRA EL VPH - ADOLESCENCIA	99,29	4	4,0

CURSO DE VIDA (RES.3280/18)	INTERVENCION	ACTIVIDADES PARA REALIZAR MES	POBLACIÓN INTERVENIDA JUNIO	% DE CUMPLIMIENTO
INFANCIA	NUMERO DE EDUCACIONES INDIVIDUALES INFANCIA	71,90	40	55,6
INFANCIA	NUMERO DE EDUCACIONES GRUPALES INFANCIA	106,77	0	0,0
ADOLESCENCIA	NÚMERO DE ATENCIONES EN SALUD PARA LA ADOLESCENCIA -PRIMERA VEZ POR MEDICO (MEDICINA GENERAL, PEDIATRÍA Y MEDICINA FAMILIAR)	215,55	6	2,8
ADOLESCENCIA	NÚMERO DE CONSULTAS DE CONTROL DE ATENCIÓN INTEGRAL PARA LA ADOLESCENCIA POR MÉDICO 12 AÑOS Y 17 AÑOS 11 MESES Y 29 DÍAS.	215,55	77	35,7
ADOLESCENCIA	NÚMERO DE CONSULTAS DE CONTROL DE ATENCIÓN INTEGRAL PARA LA ADOLESCENCIA POR ENFERMERA 12 AÑOS Y 17 AÑOS 11 MESES Y 29 DÍAS.	219,08	2	0,9
ADOLESCENCIA	NÚMERO DE ATENCIONES EN SALUD BUCAL PRIMERA VEZ POR PROFESIONAL DE ODONTOLOGÍA - 12 AÑOS Y 17 AÑOS 11 MESES Y 29 DÍAS	77,25	27	35,0
ADOLESCENCIA	NÚMERO DE TAMIZAJES PARA ANEMIA - HEMOGLOBINA Y HEMATOCRITO - ADOLESCENCIA	12,25	15	100
ADOLESCENCIA	NÚMERO DE APLICACIONES DE BARNIZ DE FLÚOR ADOLESCENCIA	206,00	0	0,0
ADOLESCENCIA	NÚMERO DE PROFILAXIS Y REMOCIÓN DE PLACA BACTERIANA ADOLESCENCIA	206,00	6	2,9
ADOLESCENCIA	APLICACIÓN DE SELLANTES (12 A 15 AÑOS) ADOLESCENCIA	132,63	0	0,0
ADOLESCENCIA	DETARTRAJE SUPRAGINGIVAL ADOLESCENCIA	412,00	4	1,0
ADOLESCENCIA	NUMERO DE EDUCACIONES INDIVIDUALES ADOLESCENCIA	100,90	40	39,6
ADOLESCENCIA	NUMERO DE EDUCACIONES GRUPALES ADOLESCENCIA	345,30	1	0,3
JUVENTUD	NÚMERO DE CONSULTAS DE PRIMERA VEZ POR ATENCIÓN EN SALUD POR MEDICINA GENERAL O MEDICINA FAMILIAR 18 AÑOS A 28 AÑOS 11 MESES Y 29 DÍAS	69,75	17	24,4
JUVENTUD	NÚMERO DE ATENCIONES EN SALUD POR ODONTOLOGÍA PARA LA JUVENTUD	62,82	60	95,5
JUVENTUD	NÚMERO DE TAMIZAJES DE CÁNCER DE CUELLO UTERINO (CITOLOGÍA) 25 A 28 AÑOS	12,82	5	39,0
JUVENTUD	NÚMERO DE COLPOSCOPIA DE CÁNCER DE CUELLO UTERINO (CITOLOGÍA) 25 A 28 AÑOS	48,50	6	12,4
JUVENTUD	NÚMERO DE TAMIZAJES DE RIESGO CARDIOVASCULAR: GLICEMIA BASAL, PERFIL LIPÍDICO, CREATININA, UROANÁLISIS (10% DE LA POBLACION) JUVENTUD	41,87	68	100
JUVENTUD	NUMERO DE EDUCACIONES INDIVIDUALES JUVENTUD	31,00	48	100
JUVENTUD	NUMERO DE EDUCACIONES GRUPALES JUVENTUD	81,98	2	2,4
ADULTEZ	NÚMERO DE ATENCIONES EN SALUD POR MEDICINA GENERAL O MEDICINA FAMILIAR - ADULTEZ	41,82	60	100
ADULTEZ	NÚMERO DE ATENCIONES EN SALUD BUCAL POR PROFESIONAL DE ODONTOLOGÍA-ADULTEZ	925,95	313	33,8
ADULTEZ	NÚMERO DE TAMIZAJES DE CÁNCER DE CUELLO UTERINO (CITOLOGÍA)-ADULTEZ	18,50	47	100

CURSO DE VIDA (RES.3280/18)	INTERVENCION	ACTIVIDADES PARA REALIZAR MES	POBLACIÓN INTERVENIDA JUNIO	% DE CUMPLIMIENTO
ADULTEZ	NÚMERO DE TAMIZAJES DE CÁNCER DE CUELLO UTERINO (ADN VPH )-ADULTEZ	235,13	27	11,5
ADULTEZ	NÚMERO COLPOSCOPIS CERVICO UTERINA - ADULTEZ	106,52	10	9,4
ADULTEZ	NÚMERO DE TAMIZAJES PARA CÁNCER DE MAMA (MAMOGRAFÍA)ADULTEZ	25,56	9	35,2
ADULTEZ	NÚMERO DE TAMIZAJES PARA CÁNCER DE PRÓSTATA (PSA) ADULTEZ	8,71	32	100
ADULTEZ	TAMIZAJE PARA CÁNCER DE COLON (SANGRE OCULTA EN MATERIA FECAL POR INMUNOQUÍMICA)	14,43	26	100
ADULTEZ	NÚMERO DE TAMIZAJES DE RIESGO CARDIOVASCULAR Y METABÓLICO: GLICEMIA BASAL	167,27	43	25,7
ADULTEZ	TAMIZAJE DE RIESGO CARDIOVASCULAR Y METABÓLICO: PERFIL LIPÍDICO -COLESTEROL DE ALTA	167,27	43	25,7
ADULTEZ	TAMIZAJE DE RIESGO CARDIOVASCULAR Y METABÓLICO: PERFIL LIPÍDICO -COLESTEROL BAJA DENSIDAD	167,27	43	25,7
ADULTEZ	TAMIZAJE DE RIESGO CARDIOVASCULAR Y METABÓLICO: PERFIL LIPÍDICO -COLESTEROL TOTAL	167,27	43	25,7
ADULTEZ	TAMIZAJE DE RIESGO CARDIOVASCULAR Y METABÓLICO: PERFIL LIPÍDICO -TRIGLICÉRIDOS	167,27	43	25,7
ADULTEZ	TAMIZAJE DE RIESGO CARDIOVASCULAR Y METABÓLICO: CREATININA	167,27	43	25,7
ADULTEZ	TAMIZAJE DE RIESGO CARDIOVASCULAR Y METABÓLICO: UROANÁLISIS	167,27	43	25,7
ADULTEZ	PRUEBA RÁPIDA PARA HEPATITIS C	639,67	14	2,2
ADULTEZ	PROFILAXIS Y REMOCIÓN DE PLACA BACTERIANA	209,07	13	6,2
ADULTEZ	DETARTRAJE SUPRAGINGIVAL	546,20	24	4,4
ADULTEZ	NUMERO DE EDUCACIONES GRUPALES ADULTEZ	105,72	7	6,6
VEJEZ	NÚMERO DE ATENCIONES EN SALUD POR MEDICINA GENERAL O MEDICINA FAMILIAR. - VEJEZ	37,62	40	100
VEJEZ	NÚMERO DE ATENCIONES EN SALUD BUCAL POR PROFESIONAL DE ODONTOLOGÍA -VEJEZ	225,73	103	45,6
VEJEZ	NÚMERO DE TAMIZAJES DE CÁNCER DE CUELLO UTERINO (ADN VPH) - VEJEZ	6,23	4	64,2
VEJEZ	NÚMERO DE COLPOSCOPIA S CERVICO UTERINA- VEJEZ	61,51	0	0,0
VEJEZ	NÚMERO DE TAMIZAJES PARA CÁNCER DE MAMA (MAMOGRAFÍA)-VEJEZ	11,75	5	42,6
VEJEZ	NÚMERO DE TAMIZAJES PARA CÁNCER DE PRÓSTATA (PSA)-VEJEZ	78,67	65	82,6
VEJEZ	NÚMERO DE TAMIZAJES DE RIESGO CARDIOVASCULAR Y METABÓLICO: GLICEMIA BASAL - VEJEZ	150,47	26	17,3
VEJEZ	NÚMERO DE TAMIZAJES DE RIESGO CARDIOVASCULAR Y METABÓLICO: PERFIL LIPÍDICO -COLESTEROL DE ALTA-VEJEZ	150,47	26	17,3
VEJEZ	NÚMERO DE TAMIZAJES DE RIESGO CARDIOVASCULAR Y METABÓLICO: PERFIL LIPÍDICO -COLESTEROL BAJA DENSIDAD-VEJEZ	150,47	26	17,3



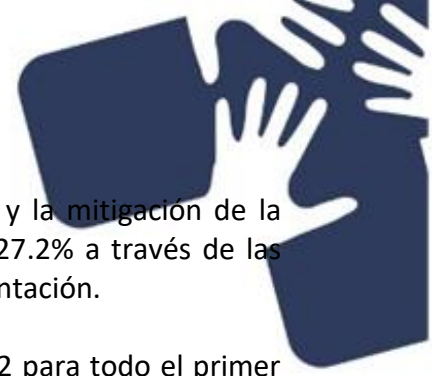


CURSO DE VIDA (RES.3280/18)	INTERVENCION	ACTIVIDADES PARA REALIZAR MES	POBLACIÓN INTERVENIDA JUNIO	% DE CUMPLIMIENTO
VEJEZ	NÚMERO DE TAMIZAJES DE RIESGO CARDIOVASCULAR Y METABÓLICO: PERFIL LIPÍDICO -COLESTEROL TOTAL- VEJEZ	150,47	26	17,3
VEJEZ	NÚMERO DE TAMIZAJES DE RIESGO CARDIOVASCULAR Y METABÓLICO: PERFIL LIPÍDICO –TRIGLICÉRIDOS-VEJEZ	150,47	24	16,0
VEJEZ	NÚMERO DE TAMIZAJE DE RIESGO CARDIOVASCULAR Y METABÓLICO: CREATININA-VEJEZ	150,47	22	14,6
VEJEZ	NÚMERO DE TAMIZAJES DE RIESGO CARDIOVASCULAR Y METABÓLICO: UROANÁLISIS-VEJEZ	150,47	23	15,3
VEJEZ	NÚMERO DE PRUEBAS RÁPIDA PARA HEPATITIS C -VEJEZ	902,87	1	0,1
VEJEZ	NÚMERO DE PROFILAXIS Y REMOCIÓN DE PLACA BACTERIANA- VEJEZ	112,87	2	1,8
VEJEZ	NUMERO DE EDUCACIONES INDIVIDUALES VEJEZ	102,23	120	100
VEJEZ	NUMERO DE EDUCACIONES GRUPALES -VEJEZ	331,83	9	2,7
GRUPO MATERNO PERINATAL	NUMERO DE CONSULTAS PRENATALES DE PRIMERA VEZ POR MÉDICO	20,33	36	100
GRUPO MATERNO PERINATAL	No. SEROLOGIA GESTANTE	20,33	23	100
GRUPO MATERNO PERINATAL	NUMERO DE CONSULTAS DE CONTROL PRENATAL POR MEDICO	15,25	117	100
GRUPO MATERNO PERINATAL	NUMERO DE CONSULTAS DE CONTROL PRENATAL REALIZADAS POR ENFERMERA	40,67	8	19,7
GRUPO MATERNO PERINATAL	No. HEMOGRAMA COMPLETO GESTANTES	20,33	34	100
GRUPO MATERNO PERINATAL	No. HEMOCLASIFICACION EN GESTANTES	20,33	13	63,9
GRUPO MATERNO PERINATAL	No. GLICEMIA EN GESTANTES	20,33	36	100
GRUPO MATERNO PERINATAL	No. ULTRASONOGRAFIA PELVICA OBSSTETRICA Y/O TRANSVAGINAL	20,33	58	100
GRUPO MATERNO PERINATAL	No. SUMINISTRO DE MULTIVITAMINICOS GESTANTES	45,75	90	100
GRUPO MATERNO PERINATAL	No. CONSULTA ODONTOLOGICA GENERAL DE LA GESTANTE	20,33	15	73,8
GRUPO MATERNO PERINATAL	No. APLICACIONESDE TD O TT GESTANTES	20,33	18	88,5
GRUPO MATERNO PERINATAL	NUMERO DE CONSEJERIA PARA PRE VIH GESTANTES	20,33	39	100

CURSO DE VIDA (RES.3280/18)	INTERVENCION	ACTIVIDADES PARA REALIZAR MES	POBLACIÓN INTERVENIDA JUNIO	% DE CUMPLIMIENTO
PRIMERA INFANCIA	No. APLICACIÓN VACUNA NEUMOCOCO (se toma menor igual a 2 meses *1 frecuencia + 3 y 4 meses *1.50, mas fiebre amarilla que es la del año )	113,92	16	14,0
PRIMERA INFANCIA	No. APLICACIÓN VACUNA HEPATITIS A (Se deja la fiebre amarillo de un año)	38,08	12	31,5
PRIMERA INFANCIA	No. APLICACIÓN VACUNA ROTAVIRUS ((se toma menor igual a 2 meses *1 frecuencia + 3 y 4 meses *1.50)	14,67	12	81,8
PRIMERA INFANCIA	No. APLICACIÓN VACUNA INFLUENZA (SE TOMA 6,7,8 MESES DE EDAD + VALOR FIEBRE AMARILLO)	488,58	18	3,7
GRUPO MATERNO PERINATAL	GESTANTES, EDUCACION INDIVIDUAL EN SALUD, POR AGENTE EDUCATIVO; ENFERMERIA; MEDICINA GENERAL; PSICOLOGIA; NUTRICIÓN (SE DEJA EL VALOR DE LAS GESTANTES PROGRAMADAS EN EL CONTROL DE MEDICINA GENERAL )	91,50	64	69,9
GRUPO MATERNO PERINATAL	GESTANTES, UROCULTIVO (se deja la misma cantidad de gestantes programadas de primera vez)	20,33	43	100
GRUPO MATERNO PERINATAL	GESTANTES, TOXOPLASMA GONDII ANTICUERPOS IG G EIA (se deja la misma cantidad de gestantes programadas de primera vez)	20,33	9	44,3
GRUPO MATERNO PERINATAL	GESTANTES, TOXOPLASMA GONDII ANTICUERPOS IG M EIA (PREVALENCIA DE TOXOPLASMOSIS 47% REF ESTUDIO NACIONAL 1998 Y 1982)	0,19	27	100
GRUPO MATERNO PERINATAL	GESTANTES, PRUEBA DE ANTIGENO DE SUPERFICIE PARA HEPATITIS B	20,33	11	54,1
GRUPO MATERNO PERINATAL	ANTIHEPATITIS B EN RECIEN NACIDO	18,30	32	100
PRIMERA INFANCIA	ATENCIÓN EN SALUD POR PROFESIONAL DE ENFERMERÍA. 2-3M, 6-8M, 9-11M, 18-23M Y 4A.	28,50	6	21,1
INFANCIA	ATENCIÓN EN SALUD POR PROFESIONAL DE ENFERMERÍA 7, 9, 11	82,35	5	6,1
ADOLESCENCIA	ATENCIÓN EN SALUD POR PROFESIONAL DE ENFERMERÍA 13, 15, 17	52,57	7	13,3
JUVENTUD	PRIMERA VEZ POR ATENCIÓN ATENCIÓN EN SALUD POR MEDICINA GENERAL O MEDICINA FAMILIAR 18 AÑOS A 28 AÑOS 11 MESES Y 29 DIAS 24 - 28 AÑOS	13,58	22	100
MUJERES EN EDAD FERTIL	ATENCION PRECONCEPCIONAL	181,08	9	5,0
MATERNO PERINATAL	NUMERO DE CONSEJERIA PARA POST VIH GESTANTES	20,33	40	100
MATERNO PERINATAL	PRUEBA RAPIDA PARA VIH (VIH 1-VIH 2) GESTANTES	20,33	33	100
MATERNO PERINATAL	NÚMERO DE DOSIS - VACUNA CONTRA DPTa – GESTANTES	20,33	12	59,0
<b>TOTAL</b>		<b>13488,22</b>	<b>3676,00</b>	<b>27,25</b>

Fuente: RIPS radicados a Medisalud U.T periodo 01-06-2020 a 30-06-2020

**Conclusiones:** En todos los cursos de vida se encuentra una disminución significativa en la cobertura de metas secundario a la falta de presencialidad de los usuarios en la red prestadora



de servicios de acuerdo con los lineamientos nacionales para el control y la mitigación de la Pandemia por COVID-19, sin embargo, se da un cumplimiento total del 27.2% a través de las actividades que pueden realizarse a través de la telemedicina y la Tele orientación.

Es importante indicar que Medisalud U.T., realizó actualización del FIAS 12 para todo el primer semestre de 2020 con el fin de realizar ajustes a coberturas con la totalidad de los RIPS radicados por la red prestadora de servicio, por lo cual se generan cambios en algunas de las cifras del archivo Excel anexo.

### **2.2.2 Inducción a la Demanda**

Tabla 6. Total, de usuarios remitidos a programas

PROGRAMA	TOTAL DE USUARIOS REMITIDOS
PAI (ESQUEMA EN MENOR DE 5 AÑOS)	82
PAI (MUJERES EN EDAD FÉRTIL, GESTANTES, POBLACIÓN EN ZONA ENDÉMICA Y ADULTOS MAYORES DE 60 AÑOS)	23
SALUD BUCAL	130
PLANIFICACION FAMILIAR	273
ATENCIÓN AL CUIDADO PRENATAL	88
ATENCION DEL PUERPERIO Y RN	18
RIAS PROMOCIÓN Y MANTENIMIENTO DE LA SALUD (PRIMERA INFANCIA)	36
RIAS PROMOCIÓN Y MANTENIMIENTO DE LA SALUD (INFANCIA)	43
RIAS PROMOCIÓN Y MANTENIMIENTO DE LA SALUD (ADOLESCENCIA)	53
RIAS PROMOCIÓN Y MANTENIMIENTO DE LA SALUD (JUVENTUD)	55
RIAS PROMOCIÓN Y MANTENIMIENTO DE LA SALUD (ADULTEZ)	169
RIAS PROMOCIÓN Y MANTENIMIENTO DE LA SALUD (VEJEZ)	164
CITOLOGIA CERVICOUTERINA	35
MAMOGRAFÍA (MUJERES MAYORES DE 50 AÑOS)	37
<b>TOTAL</b>	<b>678</b>

**Fuente: Formato digital de demanda inducida Medisalud U.T periodo 01-06-20 a 30-06-20**

#### 2.2.2.1 Conclusiones:

- ✓ Los registros de la demanda inducida fueron significativamente bajos puesto que por la contingencia y el aislamiento preventivo obligatorio por la Pandemia por COVID-19 no se priorizó en la demanda inducida que indicara al usuario a la asistencia a servicios presenciales en la red prestadora de servicios. Las atenciones fueron enfocadas en el manejo y atención integral de la población vulnerable para COVID-19 y al programa de planificación familiar con el fin de evitar gestaciones no deseadas durante el aislamiento preventivo obligatorio.

### **2.2.3 Información, Educación y Comunicación (IEC)**

Tabla 7. Cumplimiento de actividades de IEC

Tipo de Actividad	Total, Programadas	Total, Ejecutadas	% Cumplimiento
SESIONES DEL CURSO DE PREPARACIÓN PARA LA MATERNIDAD Y LA PATERNIDAD	0	0	0
CELEBRACIÓN DEL DIA SALUDABLE	0	0	0
CELEBRACIÓN DEL DIA ROSA	0	0	0
TALLERES EDUCATIVOS PARA SÍNDROME METABÓLICO	0	0	0
PIEZAS PUBLICITARIAS PARA DEMANDA INDUCIDA MEDISALUD U.T A IPS (mensajería de texto, piezas publicitarias, Mailyng, entre otros)	10010	10010	100

**FUENTE: Informes IEC Sedes primarias-Plataforma digital Medisalud U.T. Periodo 01-06-20 a 30-06-20**

#### 2.2.3.1 Conclusiones:

- Para el mes de junio del año en curso no se programaron actividades IEC que requerían presencialidad de los usuarios por la contingencia por COVID-19, sin embargo, se realizó el envío de piezas publicitarias y mensajería de texto con información para la prevención, mitigación y control de contagio por Coronavirus, así como de actividades como vacunación contra influenza y acciones para el fortalecimiento de la salud mental de los usuarios.

#### **2.2.4 Calificación de la Pérdida de Capacidad Laboral (PCL)**

Tabla 8. Total, de afiliados con calificación de la PCL

Total, PCL < 75%	Total, PCL > 75%	Afiliados Pendientes por Calificación de PCL
2	26	12

Fuente: Bases de datos (Formatos establecidos por Fiduprevisora). Período: julio 1 a 31 2020

#### 2.2.4.1 Conclusiones

- En el mes de junio se reportan 28 dictámenes de Pérdida de Capacidad Laboral en la Regional 4; de los cuales **7** afiliados reciben valoración por primera vez, los restantes son afiliados que reciben revaloración anual o cada tres años.
- En el mes de julio se reportan 2 dictámenes de pérdida de capacidad laboral de beneficiarios con discapacidad permanente para el Departamento de Boyacá.
- Para los afiliados con valoración por primera vez, la periodicidad de revaloración debe ser cada 3 años a partir de la fecha de calificación.
- De los afiliados que recibieron calificación de PCL en el mes de junio el **54%** fue valorado con patologías de origen laboral.

Tabla 9. Gestión de las Solicitudes de Usuarios



Total, Solicitudes Recibidas	Total, Solicitudes Cerradas	% Gestión de Solicitudes
270	5	98%

Fuente: Sistema de información SGA. Período: 26 junio a 25 julio 2020

#### 2.2.5.1 Conclusiones

- Se recibieron 270 inconformidades de las cuales no fue posible realizar el cierre del 100% debido a la emergencia sanitaria que actualmente se encuentra el país por COVID-19 y por lo tanto no fue posible cerrar todas las quejas, sin embargo, desde la fecha de reporte a la actualidad de este informe se ha ido reportando a Fiduprevisora el avance de cierre de las mismas.
- Se unificaron las quejas que eran del mismo usuario por el mismo motivo que habían sido recibidas por los diferentes entes de control.
- Se realizó clasificación de las quejas y se identificaron 48 que no es pertinente la radicación por el usuario.

#### 2.2.6 Comités Regionales

Tabla 10. Gestión en comités regionales

Total, Comités Regionales Programados	Total, Comités Regionales con Asistencia	Total, Compromisos Adquiridos	Total, Compromisos Cumplidos	% Cumplimiento
1	1	0	0	NA

Fuente: Coordinaciones de atención al usuario. Período julio 1 a 31 de 2020

#### 2.2.6.1 Conclusiones

- Para el mes de julio se realizó asistencia a comité regional en el departamento de Boyacá, vía virtual, del cual no se establecieron compromisos para Medisalud UT.

#### 2.2.7 Cartera con la Red de Prestadores de Servicios de Salud

Tabla 11. Evolución de la cartera con la red de prestadores de servicios de salud

Facturación	Porcentaje de participación del acumulado de las cuentas por pagar por edades							
	VALOR	0-30 días	31-60 días	61-90 días	91-120 días	121-180 días	181-360 días	Más de 361 días
Mes anterior	1.284.691.499	816.577.281	3.041.120.546	2.181.860.893	20.933.860.285		0	0
Mes Actual	245.460.490	2.143.087.276	1.614.210.999	1.833.014.325	20.207.877.051		0	0

Fuente: Software SGA – Indigo Vie Período: Julio 1 al 30 de 2020

#### 2.2.7.1 Conclusiones

Se reportan cuentas por pagar libres para pago de acuerdo con lo establecido contractualmente con la red de prestadores que garantiza atención a la población del magisterio región 4 por edad de vencimiento, con una disminución del 7.8% con respecto al mes inmediatamente anterior como se evidencia en el recuadro.



## 2.3 EFECTIVIDAD

### 2.3.1 Resultados de Indicadores de Gestión en Salud

Tabla 12. Resultados de Indicadores de Gestión del Riesgo

Nombre del Indicador	Meta	Resultado Mes
Proporción de Tamizaje para Virus de Inmunodeficiencia Humana (VIH) en gestantes	Mayor 95%	97.3%
Proporción de gestantes a la fecha de corte positivas para Virus de inmunodeficiencia Humano con Terapia Antirretroviral (TAR)	Mayor 95%	NA
Proporción de niños con diagnóstico de Hipotiroidismo Congénito que reciben tratamiento	100%	0
Tiempo promedio de espera para el inicio del tratamiento en cáncer de mama	Menor a 15 días	25
Proporción de mujeres con citología cervicouterina anormal que cumplen el estándar de 30 días para la toma de colposcopia	Menor a 15 días	100%
Tiempo promedio de espera para el inicio del tratamiento en cáncer de cuello uterino	Menor a 15 días	0
Tiempo promedio de espera para el inicio del tratamiento en cáncer de próstata	Menor a 15 días	0
Tiempo promedio de espera para el inicio de tratamiento de Leucemia Aguda Pediátrica (LAP)	0-4 días	0
Tiempo promedio de espera para la asignación de cita de Medicina General	2 días hábiles	1.14
Tiempo promedio de espera para la asignación de cita de Odontología General	2 días hábiles	0.93
Tiempo promedio de espera para la asignación de cita de Medicina Interna	5 días hábiles	1.58
Tiempo promedio de espera para la asignación de cita de Pediatría	5 días hábiles	1.44
Tiempo promedio de espera para la asignación de cita de Ginecología	5 días hábiles	1.14
Tiempo promedio de espera para la asignación de cita de Obstetricia	5 días hábiles	1.00
Tiempo promedio de espera para la asignación de cita de Cirugía General	5 días hábiles	3.22
Tiempo promedio de espera para la asignación de cita de Ortopedia	5 días hábiles	3.69
Tiempo promedio de espera para la asignación de cita de Psiquiatría	5 días hábiles	4.69
Tiempo promedio de espera para la asignación de cita de Otorrinolaringología	5 días hábiles	4.28
Tiempo promedio de espera para la asignación de cita de	5 días hábiles	4.19

Nombre del Indicador	Meta	Resultado Mes
Oftalmología		
Tiempo promedio de espera para la asignación de cita de Dermatología	5 días hábiles	1.56
Proporción de medicamentos pendientes	0%	0.3%
Proporción de medicamentos pendientes entregados en las primeras 24 horas	100%	58%
Razón de Mortalidad Materna	45 x 100,000 Nacidos vivos	0
Tasa de mortalidad en menores de 5 años por Infección Respiratoria Aguda (IRA)	16.1 x 100.000 Menores de 5 años	0
Tasa de mortalidad en menores de 5 años por Enfermedad Diarreica Aguda (EDA)	3.54 x 100.000 Menores de 5 años	0
Tasa de mortalidad en menores de 5 años por Desnutrición	0.08 x 100.000 Menores de 5 años	0
Captación de Hipertensión Arterial (HTA) de personas de 18 a 69 años	Mayor al 50%	61%
Proporción de pacientes hipertensos controlados	Mayor al 60%	75%

FUENTE: RIPS de las sedes de Medisalud U.T periodo junio 2020 para indicadores de gestión del riesgo y alto costo. Para indicadores de oportunidad son los generados en el mes de julio 2020.

#### 2.3.1.1 Conclusiones:

- Todos los indicadores referentes a gestión del riesgo en salud cuentan con un cumplimiento superior al esperado para el mes de junio, lo que hace referencia a que durante la Pandemia por COVID-19 se han fortalecido las acciones de detección temprana, protección específica y salud pública. Es importante indicar que de acuerdo con la actualización del FIAS 12 mencionada anteriormente, se actualizaron los indicadores del FIAS 22 dependientes de esta información.
- Los indicadores de oportunidad cumplen con lo establecido en Anexo No. 3 del contrato suscrito con Fiduprevisora.

#### **2.3.2 Resultados de Indicadores de Salud y Seguridad en el Trabajo**

Tabla 14. Resultados de indicadores de Salud y Seguridad en el Trabajo

NOMBRE DEL INDICADOR	META	RESULTADO MES
Tiempo promedio de espera para la asignación de cita de Medicina Laboral	5 días hábiles	4.12
Proporción de pérdida de capacidad laboral mayor al 50%	En construcción de línea de base	16



NOMBRE DEL INDICADOR	META	RESULTADO MES
Incapacidades laborales reiteradas	En construcción de línea de base	38

Fuente: Formatos seguimiento programa Período: julio 1 a 30 de 2020

### 2.3.2.1 Conclusiones

- En el mes de julio se reportan **28** dictámenes de Pérdida de Capacidad Laboral en la Regional 4; de los cuales **7** afiliados reciben valoración por primera vez, los restantes son afiliados que reciben revaloración anual y cada tres años.
- Durante el mes de julio en la Regional 4 se presentaron **38** casos de afiliados con incapacidades reiteradas en los dos últimos meses, se excluyen afiliados que presentan incapacidad por Licencia de maternidad y paternidad.
- De las incapacidades reiteradas hay **15** casos de afiliados que presentan prorroga por POSCALIFICACION, es decir, afiliados con dictamen de PCL que a la fecha no han recibido resolución pensional.

## 3. INDICADORES FINANCIEROS

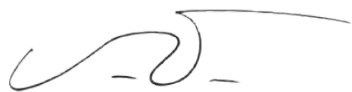
Se reportan indicadores con corte de marzo 31 de 2020, junio 30 de 2020 con su respectiva variación de acuerdo con la matriz reportada por Fiduprevisora, información reportada por los Unidos Temporalmente de acuerdo a lo establecido contractualmente y según estados financieros de los mismos.

Nombre del indicador	Meta	Resultados		Var MARZO - JUNIO
		MARZO	JUNIO	
<b>Índice de liquidez:</b>				
Índice de liquidez- total proponente plural	1,3	1,3	1,4	- 0,0
<b>Índice de liquidez ajustado:</b>				
Índice ajustado de liquidez- total proponente plural	Mayor a 0,6	1,3	1,3	- 0,0
<b>Nivel de endeudamiento:</b>				
Índice de endeudamiento- total proponente plural	Menor o igual a 72,5%	65,0%	61,6%	3,4%
<b>Rentabilidad sobre patrimonio:</b>				
Índice de rentabilidad sobre patrimonio- total proponente plural	Mayor o igual a 0	0,05	0,11	- 0,1
<b>Rentabilidad sobre activos:</b>				
Índice de rentabilidad sobre activos- total proponente plural	Mayor o igual a 0	0,02	0,04	-0,03





La presente se otorga en la ciudad de Tunja Boyacá a los diez y ocho (18) días del mes de agosto (08) del año dos mil veinte (2020).



**MILLER AUGUSTO VARGAS ZAMORA**  
CC. 7.710.293 de Neiva  
Representante Legal  
Unión Temporal Medisalud UT

