



**ESQUEMA
INFORME MENSUAL DE DESARROLLO DE ACTIVIDADES
OPERADORES DE SERVICIOS DE SALUD
TABLA DE CONTENIDO**

1. DESCRIPCIÓN GENERAL Y ALCANCE	2
2. GESTIÓN TÉCNICA	2
2.1 EFICIENCIA	2
<i>2.1.1 Atenciones en Salud</i>	<i>2</i>
2.1.1.1 Conclusiones	2
<i>2.1.2 Atenciones Administrativas</i>	<i>3</i>
2.1.2.1 Conclusiones	3
2.1.3.1 Conclusiones	3
<i>2.1.4 Cuentas por Pagar a la Red de Prestadores de Servicios de Salud</i>	<i>4</i>
2.2 EFICACIA	4
<i>2.2.1 Promoción y Prevención</i>	<i>4</i>
2.2.2.1 Conclusiones:	12
<i>2.2.3 Información, Educación y Comunicación (IEC)</i>	<i>12</i>
2.2.3.1 Conclusiones:	13
<i>2.2.4 Calificación de la Pérdida de Capacidad Laboral (PCL)</i>	<i>13</i>
2.2.4.1 Conclusiones	13
2.2.5.1 Conclusiones	14
<i>2.2.6 Comités Regionales</i>	<i>14</i>
2.2.6.1 Conclusiones	14
<i>2.2.7 Cartera con la Red de Prestadores de Servicios de Salud</i>	<i>14</i>
2.2.7.1 Conclusiones	14
2.3 EFECTIVIDAD	14
<i>2.3.1 Resultados de Indicadores de Gestión en Salud</i>	<i>14</i>
2.3.1.1 Conclusiones:	15
<i>2.3.2 Resultados de Indicadores de Salud y Seguridad en el Trabajo</i>	<i>16</i>
2.3.2.1 Conclusiones	16
3. INDICADORES FINANCIEROS	17



1. DESCRIPCIÓN GENERAL Y ALCANCE

En cumplimiento del contrato N° 12076-002-2018 celebrado entre **Fiduprevisora S.A y Unión Temporal Medisalud UT**, para la prestación de servicios de salud del plan de atención integral y la atención médica derivada de los riesgos laborales para los afiliados al fondo nacional de prestaciones sociales del magisterio para la Región 04, así como sus anexos técnicos y en cumplimiento del Parágrafo Primero de la Cláusula Tercera del mencionado contrato, se presenta el siguiente resumen de las actividades desarrolladas durante el mes de Noviembre y Diciembre 2020.

2. GESTIÓN TECNICA

2.1 EFICIENCIA

2.1.1 Atenciones en Salud

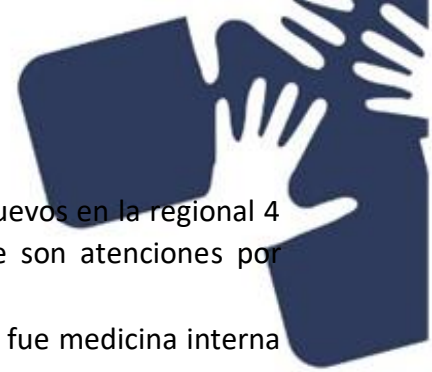
Tabla 1. Total, de atenciones en salud realizadas

Tipo de Atención	Total
Medicina General	12022
Odontología General	1548
Pediatría	314
Ginecología	408
Medicina Interna	704
Cirugía General	181
Ortopedia	241
Otorrinolaringología	240
Psiquiatría	393
Dermatología	214
Accidentes de Trabajo	5
Casos de Enfermedad Laboral	14

Fuente: Sistema de información SGA - Período: 1 a 31 de Diciembre 2020

2.1.1.1 Conclusiones

- En el mes de DICIEMBRE se prestó atención médica en salud a **19** casos por Riesgos laborales en la Regional 4.
- De las atenciones en salud que se realizaron en el mes de DICIEMBRE, en la regional 4 se presenta 1 caso de enfermedad laboral por primera vez en el Departamento de Boyacá los casos adicionales relacionados son atenciones a afiliados que asisten a controles o prorrogas debido a sus diagnósticos, algunos casos asistentes más de una vez en el mes.



- De las atenciones por accidente de trabajo se presentan 2 casos nuevos en la regional 4 en el Departamento de Casanare, los reportados adicionalmente son atenciones por control médico de la patología diagnosticada.
- La especialidad en la cual se prestó el mayor número de consultas fue medicina interna seguido por ginecología.

2.1.2 Atenciones Administrativas

Tabla 2. Total, de atenciones administrativas realizadas

Tipo de Atención	Total
Remisiones según Nivel de Complejidad	
• I Nivel	2654
• II Nivel	4543
• III Nivel	5326
Citas Médicas Asignadas	21814
Asignación de Citas Médicas por Call Center	4089
Incapacidades Reportadas en Hosvital	87

Fuente: Sistema de información SGA - Período: Diciembre 1 a 31 de 2020

2.1.2.1 Conclusiones

- ✓ Durante el mes de diciembre se transcribieron 87 incapacidades en la Regional 4, realizándose el cargue diario al aplicativo HOSVITAL.
- ✓ El nivel de complejidad que mayor remisiones generó fue el tercer nivel.

2.1.3 Red de Prestadores de Servicios de Salud

Tabla 3. Total, de IPS por tipo de prestador y departamento

Tipo de IPS	Total	Estado (Activo/Inactivo)
IPS Red Exclusiva		
Boyacá	9	Activo
Casanare	2	Activo
Meta	5	Activo
IPS Red No Propia		
Boyacá	238	Activo
Casanare	88	Activo
Meta	83	Activo
Extrarregional	16	Activo
Total IPS Red		
Boyacá	247	Activo
Casanare	100	Activo
Meta	88	Activo
Extrarregional	16	Activo
TOTAL IPS	451	Activo

Fuente: Formato de Fiduprevisora para reporte de red de servicios: Actualizado 31/12/2020

2.1.3.1 Conclusiones

- Para este mes no se realizó reporte de novedades de red



2.1.4 Cuentas por Pagar a la Red de Prestadores de Servicios de Salud

Tabla 4. Gestión de Cuentas por Pagar

Integrantes Unión Temporal	Vr Cuentas por pagar – Mes Anterior	Vr. Cuentas por pagar – Mes Actual	Variación mes anterior – mes actual	Porcentaje
BOYACA	14.433.333.163	12.906.289.358	1.527.043.805	10,6%
CASANARE	5.163.987.247	5.236.989.573	- 73.002.326	-1,4%
META	9.282.095.286	7.286.713.994	1.995.381.292	21,5%
TOTAL	28.879.415.696	25.429.992.925	3.449.422.771	11,9%

Fuente: Software Índigo Vie 1 a 31 de Diciembre 2020

Se reportan cuentas por pagar de acuerdo con el resultado de auditoria según los establecido contractualmente con cada entidad a corte mes de diciembre del 2020, presentando una disminución con relación al mes inmediatamente anterior.

Tabla 5. Cumplimiento en la programación de cuentas por pagar a la red de prestadores de servicios de salud.

Red Prestadora	Pagos programados – mes anterior	Pagos Efectuados – Mes actual del reporte	Observación (explicar causa del no pago)
BOYACA	4.628.285.113	9.203.494.709	Se reportan pagos efectuados a la red prestadora en el mes de diciembre con un aumento respecto a lo programado. El alto saldo en las cuentas por pagar se debe a que Fidupervisora adeuda a la UT lo de la represa y los recobros por alto costo.
CASANARE	1.629.454.502	1.892.951.283	
META	1.882.615.922	4.097.432.863	
TOTAL	8.140.355.537	15.193.878.855	

Fuente: Software Índigo Vie 1 a 31 diciembre 2020

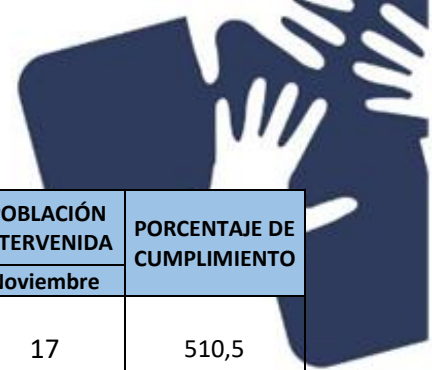
De acuerdo con el valor programado para pagos a la red Prestadora, se registra el valor cancelado detallado por Departamento durante el mes de diciembre del 2020, con un aumento con respecto a lo programado. En el mes de diciembre se realizaron pagos con la cápita de noviembre consignada el 30 de noviembre y la cápita del mes de diciembre consignada el 23 de diciembre de 2020. El alto saldo en las cuentas por pagar se debe a que Fidupervisora adeuda a la UT lo de la represa y los recobros por alto costo.

2.2 EFICACIA

2.2.1 Promoción y Prevención

Tabla 5. Actividades de Promoción y Prevención

POBLACIÓN OBJETIVO	INTERVENCION	ACTIVIDADES A REALIZAR MES	POBLACIÓN INTERVENIDA	PORCENTAJE DE CUMPLIMIENTO
			Noviembre	
PRIMERA INFANCIA	No. DOSIS PROGRAMADAS BCG	9,67	24	248,2



POBLACIÓN OBJETIVO	INTERVENCIÓN	ACTIVIDADES A REALIZAR MES	POBLACIÓN INTERVENIDA	PORCENTAJE DE CUMPLIMIENTO
			Noviembre	
PRIMERA INFANCIA	No. DOSIS DE VACUNACION ANTI PENTAVALENTE (1era dosis)	3,33	17	510,5
PRIMERA INFANCIA	No. DOSIS DPT MENORES 5AÑOS	8,5	31	364,7
PRIMERA INFANCIA	No. DOSIS DE ANTIPOLIO MENORES DE 5 AÑOS	7,88	56	710,7
PRIMERA INFANCIA	No. DOSIS DE VACUNACION ANTI PENTAVALENTE (2da dosis)	3,33	7	210,2
PRIMERA INFANCIA	No. DOSIS DE VACUNACION ANTI PENTAVALENTE (3da dosis)	3,33	8	240,2
PRIMERA INFANCIA	No. DOSIS VACUNA TRIPLE VIRAL NIÑOS DE UN AÑO Y DE 5 AÑOS	8,13	35	430,5
PRIMERA INFANCIA	No. DOSIS VACUNA CONTRA FIEBRE AMARILLA NIÑOS	4,38	13	296,8
GRUPO MATERNO PERINATAL	NUMERO DE ATENCIONES INSTITUCIONALES DEL PARTO (PARTO Y CESAREA)	9,67	19	196,5
GRUPO MATERNO PERINATAL	No. SEROLOGIA PARTO	9,67	19	196,5
GRUPO MATERNO PERINATAL	No. CONSULTA MEDICA DE CONTROL POSTPARTO	9,67	19	196,5
GRUPO MATERNO PERINATAL	No. EXAMENES DE TSH EN RECIEN NACIDOS (TOMA Y ANÁLISIS)	9,67	19	196,5
GRUPO MATERNO PERINATAL	No. APLICACIONES DE VITAMINA K	9,67	19	196,5
GRUPO MATERNO PERINATAL	No. HEMOCLASIFICACION RN	9,67	19	196,5
GRUPO MATERNO PERINATAL	NUMERO DE CONSULTAS MEDICAS DE CONTROL DEL RECIEN NACIDO (POR MEDICO O ENFERMERA)	9,67	10	103,4
MUJERES EN EDAD FERTIL	NUMERO DE CONSULTAS DE PLANIFICACION FAMILIAR DE PRIMERA VEZ EN MUJERES (POR MEDICO O ENFERMERA)	164,79	110	66,8



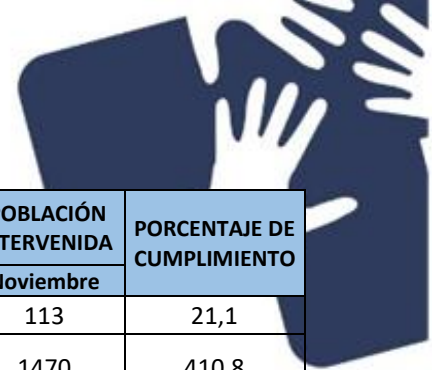
POBLACIÓN OBJETIVO	INTERVENCIÓN	ACTIVIDADES A REALIZAR MES	POBLACIÓN INTERVENIDA	PORCENTAJE DE CUMPLIMIENTO
			Noviembre	
MUJERES EN EDAD FERTIL	NUMERO DE CONSULTAS DE PLANIFICACION FAMILIAR DE CONTROL A MUJERES (POR MEDICO O ENFERMERA)	164,79	216	131,1
MUJERES EN EDAD FERTIL	NUMERO DE ENTREGAS ANTICONCEPCION ORAL CICLO* (MUJERES) MENSUALES MSPS	71,44	108	151,2
MUJERES EN EDAD FERTIL	MUJERES CON ANTICONCEPCIÓN HORMONAL METODOS MODERNOS EXCEPTO HORMONAL ORAL TRIMESTRALES E IMPLANTE SUBDERMICO	17,3	0	0,0
PLANIFICACION HOMBRES	NUMERO DE CONSULTAS PRIMERA VEZ PLANIFICACION HOMBRES	1,91	26	1361,3
PLANIFICACION HOMBRES	NUMERO DE CONSULTA CONTROL PLANIFICACION HOMBRES	133,75	4	3,0
PRIMERA INFANCIA	NÚMERO DE CONSULTAS DE ATENCIÓN EN SALUD PARA LA PRIMERA INFANCIA -PRIMERA VEZ POR MEDICO (MEDICINA GENERAL, PEDIATRÍA Y MEDICINA FAMILIAR)	14,1	40	283,7
PRIMERA INFANCIA	NÚMERO DE ATENCIONES EN SALUD BUCAL PRIMERA VEZ POR PROFESIONAL DE ODONTOLOGÍA - 6 MESES A LOS 5 AÑOS 11 MESES 29 DÍAS.	204,83	13	6,3
PRIMERA INFANCIA	NÚMERO DE ATENCIONES PARA LA PROMOCIÓN Y APOYO DE LA LACTANCIA MATERNA (POR PROFESIONAL DE ENFERMERÍA, NUTRICIÓN, MEDICINA GENERAL)	153,58	3	2,0
PRIMERA INFANCIA	NUMERO DE DESPARASITACIONES INTESTINAL ANTIHELMÍNTICA - DE 12 MESES A 5 AÑOS 11 MESES 29 DIAS	13,92	36	258,6
PRIMERA INFANCIA	NÚMERO DE FORTIFICACIONES CASERA CON MICRONUTRIENTES EN POLVO- 6 MESES A 8 MESES	28,58	0	0,0
PRIMERA INFANCIA	NÚMERO DE FORTIFICACIONES CASERA CON MICRONUTRIENTES EN POLVO- 12 MESES A 23 MESES	74	0	0,0
PRIMERA INFANCIA	SUPLEMENTACIÓN CON MICRONUTRIENTES- 24 MESES A 5 AÑOS 11 MESES 29 DÍAS	125,67	12	9,5
PRIMERA INFANCIA	NÚMERO DE PROFILAXIS Y REMOCIÓN DE PLACA BACTERIANA (13 MESES A 5 AÑOS)	133,75	5	3,7
PRIMERA INFANCIA	NUMERO DE EDUCACIONES INDIVIDUALES PRIMERA INFANCIA	140,7	72	51,2
INFANCIA	NÚMERO DE ATENCIONES EN SALUD PARA INFANCIA -PRIMERA VEZ POR MEDICO (MEDICINA GENERAL, PEDIATRÍA Y MEDICINA FAMILIAR)	23,42	31	132,4
INFANCIA	NÚMERO DE ATENCIONES EN SALUD BUCAL PRIMERA VEZ POR PROFESIONAL DE ODONTOLOGÍA - 6 AÑOS Y 11 AÑOS 11 MESES Y 29 DÍAS	24,89	37	148,7



POBLACIÓN OBJETIVO	INTERVENCIÓN	ACTIVIDADES A REALIZAR MES	POBLACIÓN INTERVENIDA	PORCENTAJE DE CUMPLIMIENTO
			Noviembre	
INFANCIA	NÚMERO DE TAMIZAJES PARA ANEMIA - HEMOGLOBINA Y HEMATOCRITO (INFANCIA)	281,5	43	15,3
INFANCIA	NÚMERO DE APLICACIONES DE BARNIZ DE FLÚOR (INFANCIA)	278,42	21	7,5
INFANCIA	NÚMERO DE PROFILAXIS Y REMOCIÓN DE PLACA BACTERIANA (INFANCIA)	283,83	22	7,8
INFANCIA	APLICACIÓN DE SELLANTES INFANCIA	92,25	15	16,3
INFANCIA	NÚMERO DE DOSIS - VACUNA CONTRA EL VPH - INFANCIA	134,9	8	5,9
ADOLESCENCIA	NÚMERO DE DOSIS - VACUNA CONTRA EL VPH - ADOLESCENCIA	140,67	4	2,8
INFANCIA	NUMERO DE EDUCACIONES INDIVIDUALES INFANCIA	214,83	113	52,6
ADOLESCENCIA	NÚMERO DE ATENCIONES EN SALUD PARA LA ADOLESCENCIA -PRIMERA VEZ POR MEDICO (MEDICINA GENERAL, PEDIATRÍA Y MEDICINA FAMILIAR)	36,65	55	150,1
ADOLESCENCIA	NÚMERO DE ATENCIONES EN SALUD BUCAL PRIMERA VEZ POR PROFESIONAL DE ODONTOLOGÍA - 12 AÑOS Y 17 AÑOS 11 MESES Y 29 DÍAS	32,38	23	71,0
ADOLESCENCIA	NÚMERO DE TAMIZAJES PARA ANEMIA - HEMOGLOBINA Y HEMATOCRITO - ADOLESCENCIA	412,42	57	13,8
ADOLESCENCIA	NÚMERO DE APLICACIONES DE BARNIZ DE FLÚOR ADOLESCENCIA	425,92	18	4,2
ADOLESCENCIA	NÚMERO DE PROFILAXIS Y REMOCIÓN DE PLACA BACTERIANA ADOLESCENCIA	425,42	24	5,6
ADOLESCENCIA	APLICACIÓN DE SELLANTES (12 A 15 AÑOS) ADOLESCENCIA	358,67	3	0,8
ADOLESCENCIA	DETARTRAJE SUPRAGINGIVAL ADOLESCENCIA	214,83	32	14,9
ADOLESCENCIA	NUMERO DE EDUCACIONES INDIVIDUALES ADOLESCENCIA	53,64	193	359,8
JUVENTUD	NÚMERO DE CONSULTAS DE PRIMERA VEZ POR ATENCIÓN EN SALUD POR MEDICINA GENERAL O MEDICINA FAMILIAR 18 AÑOS A 28 AÑOS 11 MESES Y 29 DÍAS	141,06	69	48,9
JUVENTUD	NÚMERO DE ATENCIONES EN SALUD POR ODONTOLOGÍA PARA LA JUVENTUD	40,08	45	112,3
JUVENTUD	NÚMERO DE TAMIZAJES PARA CÁNCER DE CUELLO UTERINO (CITOLOGÍA) 25 A 28 AÑOS	0,04	16	40000,0
JUVENTUD	NÚMERO DE BIOPSIA PARA CÁNCER DE CUELLO UTERINO (CITOLOGÍA) 25 A 28 AÑOS	4,2	2	47,6
JUVENTUD	NÚMERO DE COLPOSCOPIA PARA CÁNCER DE CUELLO UTERINO (CITOLOGÍA) 25 A 28 AÑOS	36,78	0	0,0
JUVENTUD	NÚMERO DE TAMIZAJES DE RIESGO CARDIOVASCULAR: GLICEMIA BASAL, PERFIL LIPÍDICO, CREATININA, UROANÁLISIS (10% DE LA POBLACION) JUVENTUD	53,64	75	139,8



POBLACIÓN OBJETIVO	INTERVENCIÓN	ACTIVIDADES A REALIZAR MES	POBLACIÓN INTERVENIDA	PORCENTAJE DE CUMPLIMIENTO
			Noviembre	
JUVENTUD	NUMERO DE EDUCACIONES INDIVIDUALES JUVENTUD	535,25	269	50,3
ADULTEZ	NÚMERO DE ATENCIONES EN SALUD POR MEDICINA GENERAL O MEDICINA FAMILIAR - ADULTEZ	456,42	237	51,9
ADULTEZ	NÚMERO DE ATENCIONES EN SALUD BUCAL POR PROFESIONAL DE ODONTOLOGÍA- ADULTEZ	20,25	115	567,9
ADULTEZ	NÚMERO DE TAMIZAJES PARA CÁNCER DE CUELLO UTERINO (CITOLOGIA)-ADULTEZ	108,08	260	240,6
ADULTEZ	NÚMERO DE TAMIZAJES PARA CÁNCER DE CUELLO UTERINO (ADN VPH)-ADULTEZ	5,94	122	2053,9
ADULTEZ	NÚMERO DE BIOPSIAS CERVICO UTERINA	599,5	4	0,7
ADULTEZ	NÚMERO DE TAMIZAJES PARA CÁNCER DE MAMA (MAMOGRAFÍA)ADULTEZ	1395,38	118	8,5
ADULTEZ	NÚMERO DE TAMIZAJES PARA CÁNCER DE MAMA (VALORACIÓN CLÍNICA DE LA MAMA) ADULTEZ	4,91	151	3075,4
ADULTEZ	NÚMERO DE BIOPSIAS DE MAMA ADULTEZ	191,22	3	1,6
ADULTEZ	NÚMERO DE TAMIZAJES PARA CÁNCER DE PRÓSTATA (PSA) ADULTEZ	192,88	70	36,3
ADULTEZ	NÚMERO DE TAMIZAJES PARA CÁNCER DE PRÓSTATA (TACTO RECTAL) ADULTEZ	480,83	33	6,9
ADULTEZ	NÚMERO DE BIOPSIAS DE PRÓSTATA	96,51	0	0,0
ADULTEZ	TAMIZAJE PARA CÁNCER DE COLON (COLONOSCOPIA)	947,13	64	6,8
ADULTEZ	NÚMERO DE TAMIZAJES DE RIESGO CARDIOVASCULAR Y METABÓLICO: GLICEMIA BASAL	947,13	494	52,2
ADULTEZ	TAMIZAJE DE RIESGO CARDIOVASCULAR Y METABÓLICO: PERFIL LIPÍDICO -COLESTEROL DE ALTA	947,13	151	15,9
ADULTEZ	TAMIZAJE DE RIESGO CARDIOVASCULAR Y METABÓLICO: PERFIL LIPÍDICO -COLESTEROL BAJA DENSIDAD	947,13	494	52,2
ADULTEZ	TAMIZAJE DE RIESGO CARDIOVASCULAR Y METABÓLICO: PERFIL LIPÍDICO -COLESTEROL TOTAL	947,13	494	52,2
ADULTEZ	TAMIZAJE DE RIESGO CARDIOVASCULAR Y METABÓLICO: PERFIL LIPÍDICO – TRIGLICÉRIDOS	947,13	494	52,2
ADULTEZ	TAMIZAJE DE RIESGO CARDIOVASCULAR Y METABÓLICO: CREATININA	947,13	494	52,2
ADULTEZ	TAMIZAJE DE RIESGO CARDIOVASCULAR Y METABÓLICO: UROANÁLISIS	0,35	494	141142,9
ADULTEZ	PRUEBA RÁPIDA TREPONÉMICA	9,5	94	989,5
ADULTEZ	PRUEBA RÁPIDA PARA VIH	0,26	100	38461,5
ADULTEZ	PRUEBA RÁPIDA PARA HEPATITIS B	926,5	57	6,2
ADULTEZ	PRUEBA RÁPIDA PARA HEPATITIS C	456,38	8	1,8
ADULTEZ	PROFILAXIS Y REMOCIÓN DE PLACA BACTERIANA	683,96	125	18,3



POBLACIÓN OBJETIVO	INTERVENCIÓN	ACTIVIDADES A REALIZAR MES	POBLACIÓN INTERVENIDA	PORCENTAJE DE CUMPLIMIENTO
			Noviembre	
ADULTEZ	DETARTRAJE SUPRAGINGIVAL	535,25	113	21,1
ADULTEZ	NUMERO DE EDUCACIONES INDIVIDUALES ADULTEZ	357,8	1470	410,8
ADULTEZ	NUMERO DE EDUCACIONES GRUPALES ADULTEZ	178,07	8	4,5
VEJEZ	NÚMERO DE ATENCIONES EN SALUD BUCAL POR PROFESIONAL DE ODONTOLOGÍA -VEJEZ	284,13	44	15,5
VEJEZ	NÚMERO DE TAMIZAJES PARA CÁNCER DE CUELLO UTERINO (ADN VPH) - VEJEZ	0,67	19	2835,8
ADULTEZ	NÚMERO COLPOSCOPIA CERVICO UTERINA - ADULTEZ	71,48	4	5,6
VEJEZ	NÚMERO DE BIOPSIAS CERVICO UTERINA-VEJEZ	146,38	0	0,0
VEJEZ	NÚMERO DE TAMIZAJES PARA CÁNCER DE MAMA (VALORACIÓN CLÍNICA DE LA MAMA)-VEJEZ	113,06	63	55,7
VEJEZ	NÚMERO DE TAMIZAJES PARA CÁNCER DE PRÓSTATA (PSA)-VEJEZ	115,22	164	142,3
VEJEZ	NÚMERO DE TAMIZAJES PARA CÁNCER DE PRÓSTATA (TACTO RECTAL) - VEJEZ	283,67	110	38,8
VEJEZ	NÚMERO DE BIOPSIA DE PRÓSTATA - VEJEZ	57,63	6	10,4
VEJEZ	NÚMERO DE TAMIZAJES PARA CÁNCER DE COLON (COLONOSCOPIA)-VEJEZ	560,83	0	0,0
VEJEZ	NÚMERO DE BIOPSIAS DE COLÓN -VEJEZ	560,83	6	1,1
VEJEZ	NÚMERO DE TAMIZAJES DE RIESGO CARDIOVASCULAR Y METABÓLICO: PERFIL LIPÍDICO -COLESTEROL DE ALTA-VEJEZ	560,83	552	98,4
VEJEZ	NÚMERO DE TAMIZAJES DE RIESGO CARDIOVASCULAR Y METABÓLICO: PERFIL LIPÍDICO -COLESTEROL BAJA DENSIDAD-VEJEZ	560,83	552	98,4
VEJEZ	NÚMERO DE TAMIZAJES DE RIESGO CARDIOVASCULAR Y METABÓLICO: PERFIL LIPÍDICO -COLESTEROL TOTAL- VEJEZ	560,83	552	98,4
VEJEZ	NÚMERO DE TAMIZAJES DE RIESGO CARDIOVASCULAR Y METABÓLICO: PERFIL LIPÍDICO –TRIGLICÉRIDOS-VEJEZ	560,83	552	98,4
VEJEZ	NÚMERO DE TAMIZAJE DE RIESGO CARDIOVASCULAR Y METABÓLICO: CREATININA-VEJEZ	560,83	552	98,4
VEJEZ	NÚMERO DE TAMIZAJES DE RIESGO CARDIOVASCULAR Y METABÓLICO: UROANÁLISIS-VEJEZ	0,36	552	153333,3
VEJEZ	NÚMERO DE PRUEBAS RÁPIDA TREPONÉMICA -VEJEZ	4,34	49	1129,0
VEJEZ	NÚMERO DE PRUEBAS RÁPIDA PARA VIH-VEJEZ	0,33	44	13333,3
VEJEZ	NÚMERO DE PRUEBAS RÁPIDA PARA HEPATITIS B- VEJEZ	276,79	55	19,9
VEJEZ	NÚMERO DE PRUEBAS RÁPIDA PARA HEPATITIS C -VEJEZ	277,33	16	5,8

POBLACIÓN OBJETIVO	INTERVENCIÓN	ACTIVIDADES A REALIZAR MES	POBLACIÓN INTERVENIDA	PORCENTAJE DE CUMPLIMIENTO
			Noviembre	
VEJEZ	NÚMERO DE PROFILAXIS Y REMOCIÓN DE PLACA BACTERIANA- VEJEZ	178,07	22	12,4
VEJEZ	NÚMERO DE DETARTRAJES SUPRAGINGIVAL- VEJEZ	178,07	25	14,0
VEJEZ	NUMERO DE EDUCACIONES INDIVIDUALES VEJEZ	14,83	2559	17255,6
VEJEZ	NUMERO DE EDUCACIONES GRUPALES -VEJEZ	14,83	3	20,2
GRUPO MATERNO PERINATAL	No. SEROLOGIA GESTANTE	14,5	7	48,3
GRUPO MATERNO PERINATAL	NUMERO DE CONSULTAS DE CONTROL PRENATAL POR MEDICO	38,67	75	193,9
GRUPO MATERNO PERINATAL	NUMERO DE CONSULTAS DE CONTROL PRENATAL REALIZADAS POR ENFERMERA	9,67	5	51,7
GRUPO MATERNO PERINATAL	No. HEMOGRAMA COMPLETO GESTANTES	9,67	15	155,1
GRUPO MATERNO PERINATAL	No. HEMOCLASIFICACION EN GESTANTES	9,67	17	175,8
GRUPO MATERNO PERINATAL	No. UROANALISIS GESTANTES	9,67	16	165,5
GRUPO MATERNO PERINATAL	No. GLICEMIA EN GESTANTES	9,67	23	237,8
GRUPO MATERNO PERINATAL	No. ULTRASONOGRAFIA PELVICA OBSSTETRICA Y/O TRANSVAGINAL	9,67	41	424,0
GRUPO MATERNO PERINATAL	No. SUMINISTRO DE MULTIVITAMINICOS GESTANTES	9,67	52	537,7
GRUPO MATERNO PERINATAL	No. CONSULTA ODONTOLOGICA GENERAL DE LA GESTANTE	14,83	27	182,1
GRUPO MATERNO PERINATAL	No. APLICACIONESDE TD O TT GESTANTES	9,67	61	630,8
GRUPO MATERNO PERINATAL	NUMERO DE CONSEJERIA PARA PRE VIH GESTANTES	8,79	4	45,5
PRIMERA INFANCIA	No. APLICACIÓN VACUNA NEUMOCOCO (se toma primera dosis de penta, segunda dosis de penta y triple viral del año)	2,71	31	1143,9
PRIMERA INFANCIA	No. APLICACIÓN VACUNA HEPATITIS A (Se deja la fiebre amarillo de un año)	5,58	8	143,4
PRIMERA INFANCIA	No. APLICACIÓN VACUNA ROTAVIRUS ((se toma menor igual a 2 meses *1 frecuencia + 3 y 4 meses *1.50)	1,33	15	1127,8
PRIMERA INFANCIA	No. APLICACIÓN VACUNA INFLUENZA (SE TOMA 6,7,8 MESES DE EDAD + VALOR FIEBRE AMARILLO)	2,37	15	632,9
GRUPO MATERNO PERINATAL	GESTANTES, TREPONEMA PALLIDUM, ANTICUERPOS (FTA-ABS O TPHA-PRUEBA TREPONEMICA) (16% PREVALENCIA DE SIFILIS GESTACIONAL REF. ESTRATEGIA DE OMS DE ELIMINACION DE SIFILLIS CONGENITA 2007)	14,5	42	289,7

POBLACIÓN OBJETIVO	INTERVENCIÓN	ACTIVIDADES A REALIZAR MES	POBLACIÓN INTERVENIDA	PORCENTAJE DE CUMPLIMIENTO
			Noviembre	
GRUPO MATERNO PERINATAL	GESTANTES, EDUCACION INDIVIDUAL EN SALUD, POR AGENTE EDUCATIVO; ENFERMERIA; MEDICINA GENERAL; PSICOLOGIA; NUTRICIÓN (SE DEJA EL VALOR DE LAS GESTANTES PROGRAMADAS EN EL CONTROL DE MEDICINA GENERAL)	9,67	141	1458,1
GRUPO MATERNO PERINATAL	GESTANTES, UROCULTIVO (se deja la misma cantidad de gestantes programadas de primera vez)	14,83	36	242,8
GRUPO MATERNO PERINATAL	GESTANTES, TOXOPLASMA GONDII ANTICUERPOS IG G EIA (se deja la misma cantidad de gestantes programadas de primera vez)	6,97	16	229,6
GRUPO MATERNO PERINATAL	GESTANTES, TOXOPLASMA GONDII ANTICUERPOS IG M EIA (PREVALENCIA DE TOXOPLASMOSIS 47% REF ESTUDIO NACIONAL 1998 Y 1982)	14,83	34	229,3
GRUPO MATERNO PERINATAL	GESTANTES, PRUEBA DE ANTIGENO DE SUPERFICIE PARA HEPATITIS B	9,67	11	113,8
GRUPO MATERNO PERINATAL	ANTIHEPATITIS B EN RECIENTE NACIDO	111,75	7	6,3
PRIMERA INFANCIA	ATENCIÓN EN SALUD POR PROFESIONAL DE ENFERMERÍA. 2-3M, 6-8M, 9-11M, 18-23M Y 4A.	182	21	11,5
INFANCIA	ATENCIÓN EN SALUD POR PROFESIONAL DE ENFERMERÍA 7, 9, 11	224,08	12	5,4
ADOLESCENCIA	ATENCIÓN EN SALUD POR PROFESIONAL DE ENFERMERÍA 13, 15, 17	53,64	8	14,9
JUVENTUD	PRIMERA VEZ POR ATENCIÓN ATENCIÓN EN SALUD POR MEDICINA GENERAL O MEDICINA FAMILIAR 18 AÑOS A 28 AÑOS 11 MESES Y 29 DIAS 24 - 28 AÑOS	164,79	46	27,9
ATENCIÓN PRECONCEPCIONAL	ATENCIÓN PRECONCEPCIONAL	9,67	0	0,0
MATERNO PERINATAL	NUMERO DE CONSEJERIA PARA POST VIH GESTANTES	7,9	24	303,8
MATERNO PERINATAL	PRUEBA RAPIDA PARA VIH (VIH 1-VIH 2) GESTANTES	14,83	4,00	27,0
MATERNO PERINATAL	NÚMERO DE DOSIS - VACUNA CONTRA DPTa - GESTANTES	14,83	1	6,7

Fuente: RIPS radicados a Medisalud U.T periodo 01-11-2020 a 30-11-2020

Conclusiones: En todos los cursos de vida evidencia un incremento en la cobertura de metas secundario al inicio de presencialidad de los usuarios en la red prestadora de servicios de acuerdo con los lineamientos nacionales para el control y la mitigación de la Pandemia por COVID-19.

2.2.2 Inducción a la Demanda

Tabla 6. Total, de usuarios remitidos a programas

PROGRAMA	TOTAL DE USUARIOS REMITIDOS
PAI (ESQUEMA EN MENOR DE 5 AÑOS)	58
PAI (MUJERES EN EDAD FÉRTIL, GESTANTES, POBLACIÓN EN ZONA ENDÉMICA Y ADULTOS MAYORES DE 60 AÑOS)	248
SALUD BUCAL	335
PLANIFICACION FAMILIAR	251
ATENCIÓN AL CUIDADO PRENATAL	212
ATENCION DEL PUERPERIO Y RN	9
RIAS PROMOCIÓN Y MANTENIMIENTO DE LA SALUD (PRIMERA INFANCIA)	161
RIAS PROMOCIÓN Y MANTENIMIENTO DE LA SALUD (INFANCIA)	139
RIAS PROMOCIÓN Y MANTENIMIENTO DE LA SALUD (ADOLESCENCIA)	176
RIAS PROMOCIÓN Y MANTENIMIENTO DE LA SALUD (JUVENTUD)	194
RIAS PROMOCIÓN Y MANTENIMIENTO DE LA SALUD (ADULTEZ)	1641
RIAS PROMOCIÓN Y MANTENIMIENTO DE LA SALUD (VEJEZ)	1738
CITOLOGIA CERVICOUTERINA	378
MAMOGRAFÍA (MUJERES MAYORES DE 50 AÑOS)	228
TOTAL	5768

Fuente: Formato digital de demanda inducida Medisalud U.T periodo 01-11-20 a 30-11-20

2.2.2.1 Conclusiones:

- ✓ El direccionamiento fuere enfocado en el manejo y atención integral de la población vulnerable para COVID-19 y al programa de planificación familiar con el fin de evitar gestaciones no deseadas durante el aislamiento preventivo obligatorio.
- ✓ La efectividad de la demanda inducida ha aumentado a pesar de las medidas por la contingencia y el aislamiento preventivo obligatorio por la Pandemia por COVID-19 se realiza demanda inducida por medios disponibles se indica al usuario a la asistencia a servicios presenciales en la red prestadora de servicios cumplimiento las normas de bioseguridad evidenciando disminución de ausentismo.

2.2.3 Información, Educación y Comunicación (IEC)

Tabla 7. Cumplimiento de actividades de IEC

Tipo de actividad	Total, programadas	Total, ejecutadas	% de cumplimiento
SESIONES DEL CURSO DE PREPARACIÓN PARA LA MATERNIDAD Y LA PATERNIDAD	13	11	84
CELEBRACIÓN DEL DIA SALUDABLE	11	9	81
CELEBRACIÓN DEL DIA ROSA	6	4	66
TALLERES EDUCATIVOS PARA SÍNDROME METABÓLICO	6	5	83

PIEZAS PUBLICITARIAS PARA DEMANDA INDUCIDA MEDISALUD U.T A IPS (mensajería de texto, piezas publicitarias, Mailyng, entre otros)	121	121	100
--	-----	-----	-----

FUENTE: Informes IEC Sedes primarias-Plataforma digital Medisalud U.T. Periodo 01-11-20 a 30-11-20

2.2.3.1 Conclusiones:

- Las actividades de Información, educación y comunicación se realizaron teniendo en cuenta las recomendaciones del Ministerio de salud y el plan de contingencia de la pandemia COVID 19 enfocada a las recomendaciones de aislamiento y a los grupos priorizados y atendidos de manera telefónica, virtual y los diferentes canales de comunicación o presenciales en las IPS.
- Por parte de Medisalud UT e IPS primaria se continua con la difusión de piezas publicitarias a nuestros usuarios vía correos electrónicos, página web, envío de mensajes de texto y WhatsApp, además de la articulación con la Secretaria de Educación Departamental, para que a través de sus redes sociales se logren difundir piezas publicitarias dirigidas a todos los docentes y sus familias, se han fortalecido los canales de comunicación y demanda inducida, entre otros relacionados con temas de covid 19, para aumentar la cobertura en prueba y por ende captación temprana de casos positivos.

2.2.4 Calificación de la Pérdida de Capacidad Laboral (PCL)

Tabla 8. Total, de afiliados con calificación de la PCL

Total, PCL < 75%	Total, PCL > 75%	Afiliados Pendientes por Calificación de PCL
1	20	3

Fuente: Bases de datos (Formatos establecidos por Fiduprevisora). Período: Diciembre 1 a 31 2020

2.2.4.1 Conclusiones

- En el mes de DICIEMBRE se reportan 21 dictámenes de Pérdida de Capacidad Laboral en la Regional 4; de los cuales 2 afiliados reciben valoración por primera vez, los restantes son afiliados que reciben revaloración anual o cada tres años.
- Para los afiliados con valoración por primera vez, la periodicidad de revaloración debe ser cada 3 años a partir de la fecha de calificación.
- De los afiliados que recibieron calificación de PCL en el mes de DICIEMBRE el 43% fue valorado con patologías de origen laboral.
- De los usuarios valorados en el presente mes corresponde 1 caso para usuario beneficiario.

Tabla 9. Gestión de las Solicitudes de Usuarios

Total, Solicitudes Recibidas	Total, Solicitudes Cerradas	% Gestión de Solicitudes
365	365	100%

Fuente: Sistema de información SGA. Período: 26/11/2020 a 25/12/2020



2.2.5.1 Conclusiones

- A la fecha de este informe se encuentra el 100% de quejas cerradas.
- Se reportaron 438 quejas pero pertinentes se encontraron 365.

2.2.6 Comités Regionales

Tabla 10. Gestión en comités regionales

Total, Comités Regionales Programados	Total, Comités Regionales con Asistencia	Total, Compromisos Adquiridos	Total, Compromisos Cumplidos	% Cumplimiento
1	1	1	1	100%

Fuente: Coordinaciones de atención al usuario. Período Diciembre 1 a 31 de 2020

2.2.6.1 Conclusiones

- Para el mes de noviembre se realizó asistencia a comité regional FOMAG en el departamento de Casanare.

2.2.7 Cartera con la Red de Prestadores de Servicios de Salud

Tabla 11. Evolución de la cartera con la red de prestadores de servicios de salud

Facturación	Porcentaje de participación del acumulado de las cuentas por pagar por edades							
	VALOR	0-30 días	31-60 días	61-90 días	91-120 días	121-180 días	181-360 días	Más de 361 días
Mes anterior	1.869.687.902	877.151.446	2.322.059.500	2.053.847.445	21.756.669.403	0	0	0
Mes Actual	1.211.999.543	3.651.401.163	2.738.240.841	1.849.600.163	15.978.751.215	0	0	0

Fuente: Software Índigo Vie 1 a 31 diciembre 2020

2.2.7.1 Conclusiones

Se reportan cuentas por pagar libres para pago de acuerdo con lo establecido contractualmente con la red de prestadores que garantiza atención a la población del magisterio región 4 por edad de vencimiento, con una disminución del 11.9% con respecto al mes inmediatamente anterior como se evidencia en el recuadro.

2.3 EFECTIVIDAD

2.3.1 Resultados de Indicadores de Gestión en Salud

Tabla 12. Resultados de Indicadores de Gestión del Riesgo

Nombre del Indicador	Meta	Resultado Mes
Proporción de Tamizaje para Virus de Inmunodeficiencia Humana (VIH) en gestantes	Mayor 95%	NA
Proporción de gestantes a la fecha de corte positivas para Virus de inmunodeficiencia Humano con Terapia Antirretroviral (TAR)	Mayor 95%	0
Proporción de niños con diagnóstico de Hipotiroidismo Congénito que reciben tratamiento	100%	0
Tiempo promedio de espera para inicio del tratamiento en cáncer de mama	Menor a 15 días	10
Proporción de mujeres con citología cervicouterina anormal que cumplen el estándar de 30 días para la toma de colposcopia	Menor a 15 días	100%

Nombre del Indicador	Meta	Resultado Mes
Tiempo promedio de espera para el inicio del tratamiento en cáncer de cuello uterino	Menor a 15 días	0
Tiempo promedio de espera para inicio tratamiento en cáncer de próstata	Menor a 15 días	3
Tiempo promedio de espera para el inicio de tratamiento de Leucemia Aguda Pediátrica (LAP)	0-4 días	0
Tiempo promedio de espera para la asignación de cita de Medicina General	2 días hábiles	0.83
Tiempo promedio de espera para la asignación de cita de Odontología	2 días hábiles	0.69
Tiempo promedio de espera para la asignación de cita de Medicina Interna	5 días hábiles	3.36
Tiempo promedio de espera para la asignación de cita de Pediatría	5 días hábiles	1.14
Tiempo promedio de espera para la asignación de cita de Ginecología	5 días hábiles	1.42
Tiempo promedio de espera para la asignación de cita de Obstetricia	5 días hábiles	2.44
Tiempo promedio de espera para la asignación de cita de Cirugía General	5 días hábiles	2.84
Tiempo promedio de espera para la asignación de cita de Ortopedia	5 días hábiles	4.01
Tiempo promedio de espera para la asignación de cita de Psiquiatría	5 días hábiles	4.89
Tiempo promedio de espera para la asignación de cita de Otorrinolaringología	5 días hábiles	4.75
Tiempo promedio de espera para la asignación de cita de Oftalmología	5 días hábiles	4.85
Tiempo promedio de espera para la asignación de cita de Dermatología	5 días hábiles	3.92
Proporción de medicamentos pendientes	0%	2.8%
Proporción medicamentos pendientes entregados en las primeras 24 horas	100%	76.38%
Razón de Mortalidad Materna	45 x 100,000 Nacidos vivos	0
Tasa de mortalidad en menores de 5 años por Infección Respiratoria Aguda (IRA)	16.1 x 100.000 Menores de 5 años	0
Tasa de mortalidad en menores de 5 años por Enfermedad Diarreica Aguda (EDA)	3.54 x 100.000 Menores de 5 años	0
Tasa de mortalidad en menores de 5 años por Desnutrición	0.08 x 100.000 Menores de 5 años	0
Captación de Hipertensión Arterial (HTA) de personas de 18 a 69 años	Mayor al 50%	100%
Proporción de pacientes hipertensos controlados	Mayor al 60%	70%
Captación de Diabetes de personas de 18 a 69 años	Mayor al 50%	100%
Proporción de pacientes diabéticos controlados	Mayor al 60%	75%

FUENTE: RIPS de las sedes de Medisalud U.T periodo noviembre 2020 para indicadores de gestión del riesgo y alto costo. Para indicadores de oportunidad son los generados en el mes de diciembre 2020.

2.3.1.1 Conclusiones:

Todos los indicadores referentes a gestión del riesgo en salud cuentan con un cumplimiento superior al esperado para el mes de noviembre, lo que hace referencia a que durante la Pandemia por COVID-19 se han fortalecido las acciones de detección temprana, protección específica y salud pública.

- Los indicadores de oportunidad cumplen con lo establecido en Anexo No. 3 del contrato suscrito con Fiduprevisora.

2.3.2 Resultados de Indicadores de Salud y Seguridad en el Trabajo

Tabla 14. Resultados de indicadores de Salud y Seguridad en el Trabajo

NOMBRE DEL INDICADOR	META	RESULTADO MES
Tiempo promedio de espera para la asignación de cita de Medicina Laboral	5 días hábiles	
Proporción de pérdida de capacidad laboral mayor al 50%	En construcción de línea de base	21
Incapacidades laborales reiteradas	En construcción de línea de base	32

Fuente: Formatos seguimiento programa Período: Diciembre 1 a 31 de 2020

2.3.2.1 Conclusiones


- En el mes de DICIEMBRE se reportan **21** dictámenes de Pérdida de Capacidad Laboral en la Regional 4; de los cuales 2 afiliados reciben valoración por primera vez, los restantes son afiliados que reciben revaloración anual y cada tres años.
- Durante el mes de DICIEMBRE en la Regional 4 se presentaron **32** casos de afiliados con incapacidades reiteradas en los dos últimos meses, se excluyen afiliados que presentan incapacidad por Licencia de maternidad y paternidad.
- De las incapacidades reiteradas hay **8** casos de afiliados que presentan prorroga por POSCALIFICACION, es decir, afiliados con dictamen de PCL que a la fecha no han recibido resolución pensional.

3. INDICADORES FINANCIEROS

Se reportan indicadores con corte de marzo 31 de 2020, junio 30 de 2020 y 30 de septiembre de 2020 con su respectiva variación de acuerdo con la matriz reportada por Fiduprevisora, información reportada por los Unidos Temporalmente de acuerdo con lo establecido contractualmente y según estados financieros de los mismos.

UNION TEMPORAL MEDISALUD UT					
Nombre del indicador	Meta	Resultados			Var MARZO - SEPTIEMBRE
		MARZO	JUNIO	SEPTIEM	
Índice de liquidez: Índice de liquidez- total proponente plural	1,3	1,3	1,3	1,5	-0,2
Índice de liquidez ajustado: Índice ajustado de liquidez- total proponente plural	Mayor a 0,6	1,3	1,3	1,5	-0,2
Nivel de endeudamiento: Índice de endeudamiento- total proponente plural	Menor o igual a 72,5%	65,0%	63,0%	57,4%	7,6%
Rentabilidad sobre patrimonio: Índice de rentabilidad sobre patrimonio- total proponente plural	Mayor o igual a 0	0,05	0,11	0,22	-0,2
Rentabilidad sobre activos: Índice de rentabilidad sobre activos- total proponente plural	Mayor o igual a 0	0,02	0,04	0,09	-0,1

La presente se otorga en la ciudad de Tunja Boyacá a los veinte (20) días del mes de enero (01) del año dos mil veintiuno (2021).



MILLER AUGUSTO VARGAS ZAMORA
CC. 7.710.293 de Neiva
Representante Legal
Unión Temporal Medisalud UT