



**ESQUEMA
INFORME MENSUAL DE DESARROLLO DE ACTIVIDADES
OPERADORES DE SERVICIOS DE SALUD
TABLA DE CONTENIDO**

1. DESCRIPCIÓN GENERAL Y ALCANCE	2
2. GESTIÓN TÉCNICA	2
2.1 EFICIENCIA	2
<i>2.1.1 Atenciones en Salud</i>	<i>2</i>
2.1.1.1 Conclusiones	2
<i>2.1.2 Atenciones Administrativas</i>	<i>3</i>
2.1.2.1 Conclusiones	3
2.1.3.1 Conclusiones	4
<i>2.1.4 Cuentas por Pagar a la Red de Prestadores de Servicios de Salud</i>	<i>4</i>
2.2 EFICACIA	5
<i>2.2.1 Promoción y Prevención</i>	<i>5</i>
<i>2.2.2 Inducción a la Demanda</i>	<i>13</i>
2.2.2.1 Conclusiones:	13
<i>2.2.3 Información, Educación y Comunicación (IEC)</i>	<i>13</i>
2.2.3.1 Conclusiones:	14
<i>2.2.4 Calificación de la Pérdida de Capacidad Laboral (PCL)</i>	<i>14</i>
2.2.4.1 Conclusiones	14
2.2.5.1 Conclusiones	14
<i>2.2.6 Comités Regionales</i>	<i>14</i>
2.2.6.1 Conclusiones	15
<i>2.2.7 Cartera con la Red de Prestadores de Servicios de Salud</i>	<i>15</i>
2.2.7.1 Conclusiones	15
2.3 EFECTIVIDAD	15
<i>2.3.1 Resultados de Indicadores de Gestión en Salud</i>	<i>15</i>
2.3.1.1 Conclusiones:	17
<i>2.3.2 Resultados de Indicadores de Salud y Seguridad en el Trabajo</i>	<i>17</i>
2.3.2.1 Conclusiones	17
3. INDICADORES FINANCIEROS	158



Informe N° 04 /20
Mes: Abril 2020
Región: 4
Operador: Medisalud UT

1. DESCRIPCIÓN GENERAL Y ALCANCE

En cumplimiento del contrato N° 12076-002-2018 celebrado entre **Fiduprevisora S.A y Unión Temporal Medisalud UT**, para la prestación de servicios de salud del plan de atención integral y la atención médica derivada de los riesgos laborales para los afiliados al fondo nacional de prestaciones sociales del magisterio para la Región 04, así como sus anexos técnicos y en cumplimiento del Parágrafo Primero de la Cláusula Tercera del mencionado contrato, se presenta el siguiente resumen de las actividades desarrolladas durante el mes de Marzo 2020 y Abril 2020.

2. GESTIÓN TECNICA

2.1 EFICIENCIA

2.1.1 Atenciones en Salud

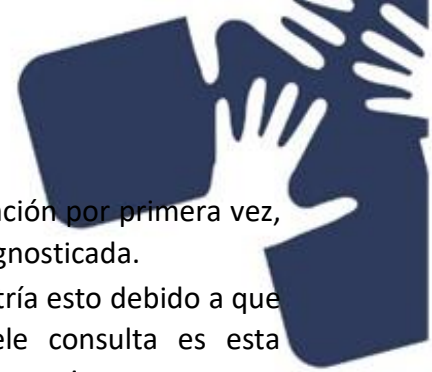
Tabla 1. Total, de atenciones en salud realizadas

Tipo de Atención	Total
Medicina General	7317
Odontología General	345
Pediatría	9
Ginecología	91
Medicina Interna	91
Cirugía General	17
Ortopedia	23
Otorrinolaringología	7
Psiquiatría	350
Dermatología	3
Accidentes de Trabajo	6
Casos de Enfermedad Laboral	24

Fuente: Sistema de información SGA - Período: 1 a 30 de abril 2020

2.1.1.1 Conclusiones

- En el mes de abril se prestó atención médica en salud a **30** casos por Riesgos laborales en la Regional 4.
- De las atenciones en salud que se realizaron en el mes de abril, **NO** se presentan casos de enfermedad laboral por primera vez, los restantes son atenciones a afiliados que asisten a controles o prorrogas debido a sus diagnósticos, algunos casos asistentes más de una vez en el mes.



- De las atenciones por accidente de trabajo, **ningún caso** es de atención por primera vez, los restantes son atenciones por control médico de la patología diagnosticada.
- La especialidad que mayor número de consultas reporta es psiquiatría esto debido a que por Pandemia Nacional las consultas con mayor acceso a tele consulta es esta especialidad, al igual que la pandemia afecta la salud mental de los usuarios.

2.1.2 Atenciones Administrativas

Tabla 2. Total, de atenciones administrativas realizadas

Tipo de Atención	Total
Remisiones según Nivel de Complejidad	
• I Nivel	1284
• II Nivel	1398
• III Nivel	880
Citas Médicas Asignadas	13037
Asignación de Citas Médicas por Call Center	0
Incapacidades Reportadas en Hosvital	151

Fuente: Sistema de información SGA - Período: abril 1 a 30 de 2020

2.1.2.1 Conclusiones

- ✓ Durante el mes de abril se transcribieron **151** incapacidades en la Regional 4, realizándose el cargue diario al aplicativo HOSVITAL.
- ✓ No se realizó programación de citas por call center debido a que fue asignada la línea como línea exclusiva para manejo de COVID por lo cual se habilitaron líneas adicionales para control de programación de citas.
- ✓ El nivel de complejidad con mayor número de remisiones es el nivel II

2.1.3 Red de Prestadores de Servicios de Salud

Tabla 3. Total, de IPS por tipo de prestador y departamento

Tipo de IPS	Total	Estado (Activo/Inactivo)
IPS Red Exclusiva		
Boyacá	7	Activo
Casanare	2	Activo
Meta	5	Activo
IPS Red Principal		
Boyacá	148	Activo
Casanare	49	Activo
Meta	72	Activo
Extrarregional	4	
IPS Red Alterna		
Boyacá	51	Activo
Casanare	43	Activo



Tipo de IPS	Total	Estado (Activo/Inactivo)
Meta	15	Activo
Extrarregional	1	Activo
IPS Red Adicional		
Boyacá	43	Activo
Casanare	2	Activo
Meta	3	Activo
Extrarregional	7	Activo
TOTAL, IPS	452	Activo

Fuente: Formato de Fiduprevisora para reporte de red de servicios: Actualizado 30/04/2020

2.1.3.1 Conclusiones

- Para este mes no se realizó reporte de novedades de red.

2.1.4 Cuentas por Pagar a la Red de Prestadores de Servicios de Salud

Tabla 4. Gestión de Cuentas por Pagar

Integrantes Unión Temporal	Vr Cuentas por pagar – Mes Anterior	Vr. Cuentas por pagar – Mes Actual	Variación mes anterior – mes actual	Porcentaje
BOYACA	14.477.117.188	14.880.249.141	- 403.131.953	-2,8%
CASANARE	5.111.954.350	4.592.732.498	519.221.852	10,2%
META	8.990.388.638	8.457.308.878	533.079.760	5,9%
TOTAL	28.579.460.176	27.930.290.517	649.169.659	2,3%

Fuente: Software SGA – Indigo Vie Período: Abril 1 al 30 de 2020

Se reportan cuentas por pagar de acuerdo con el resultado de auditoria según los establecido contractualmente con cada entidad a corte mes de abril del 2020, presentando una disminución con relación al mes inmediatamente anterior.

Tabla 5. Cumplimiento en la programación de cuentas por pagar a la red de prestadores de servicios de salud.

Red Prestadora	Pagos programados – mes anterior	Pagos Efectuados – Mes actual del reporte	Observación (explicar causa del no pago)
BOYACA	4.759.378.961	3.671.841.891	Se reportan pagos efectuados a la red prestadora en el mes de abril con disminución respecto a lo programado. El alto saldo en las cuentas por pagar se debe a que Fiduprevisora adueda a la UT lo de la repesa y los recobros por alto costo.
CASANARE	1.579.802.051	1.564.063.225	
META	1.927.254.449	2.511.287.632	
TOTAL	8.266.435.461	7.747.192.748	

Fuente: Índigo Vie – Período: abril 1 a 30 de 2020

2.1.4.1 Conclusiones

Nota: De acuerdo con el valor programado para pagos a la red Prestadora, se registra el valor cancelado detallado por Departamento durante el mes de abril del 2020, con una disminución



con respecto a lo programado. El alto saldo en las cuentas por pagar se debe a que Fiduprevisora adeuda a la UT lo de la represa y los recobros por alto costo.

2.2 EFICACIA

2.2.1 Promoción y Prevención

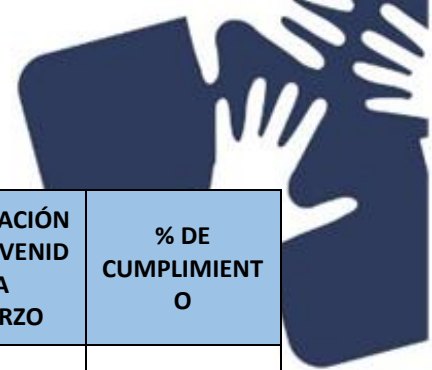
Tabla 5. Actividades de Promoción y Prevención

CURSO DE VIDA (RES.3280/18)	INTERVENCION	ACTIVIDADES A REALIZAR MES	POBLACIÓN INTERVENIDA A MARZO	% DE CUMPLIMIENTO
PRIMERA INFANCIA	No. DOSIS PROGRAMADAS BCG	20,33	32	100
PRIMERA INFANCIA	No. DOSIS ANTIHEPATITIS B EN MENORES DE 1 AÑO	7,92	40	100
PRIMERA INFANCIA	No. DOSIS DPT MENORES 6 AÑOS	57,17	60	100
PRIMERA INFANCIA	No. DOSIS DE ANTIPOLIO	57,33	110	100
PRIMERA INFANCIA	No. DOSIS DE VACUNA CONJUGADA CONTRA H INFLUENZA	7,92	17	100
PRIMERA INFANCIA	No. DOSIS VACUNA TRIPLE VIRAL NIÑOS	84,42	41	48,6
PRIMERA INFANCIA	No. DOSIS VACUNA CONTRA FIEBRE AMARILLA	11,67	29	100
GRUPO MATERNO PERINATAL	NUMERO DE ATENCIONES INSTITUCIONALES DEL PARTO (PARTO Y CESAREA)	20,33	31	100
GRUPO MATERNO PERINATAL	No. SEROLOGIA PARTO	20,33	31	100
GRUPO MATERNO PERINATAL	No. CONSULTA MEDICA DE CONTROL POSTPARTO	20,33	28	100
GRUPO MATERNO PERINATAL	No. EXAMENES DE TSH EN RECIEN NACIDOS (TOMA Y ANÁLISIS)	20,33	31	100
GRUPO MATERNO PERINATAL	No. APLICACIONES DE VITAMINA K	20,33	31	100
GRUPO MATERNO PERINATAL	No. HEMOCLASIFICACION RN	20,33	31	100
GRUPO MATERNO PERINATAL	NUMERO DE CONSULTAS MEDICAS DE CONTROL DEL RECIEN NACIDO (POR MEDICO O ENFERMERA)	20,33	18	88,5

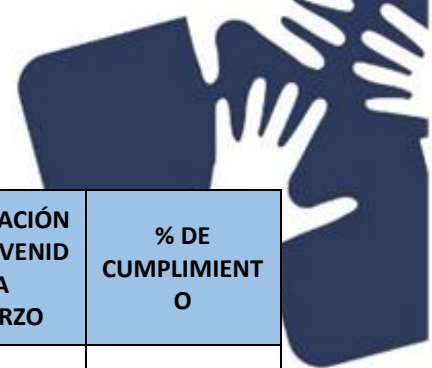
CURSO DE VIDA (RES.3280/18)	INTERVENCION	ACTIVIDADES A REALIZAR MES	POBLACIÓN INTERVENIDA A MARZO	% DE CUMPLIMIENTO
MUJERES EN EDAD FERTIL	NUMERO DE CONSULTAS DE PLANIFICACION FAMILIAR DE PRIMERA VEZ EN MUJERES (POR MEDICO O ENFERMERA)	144,87	87	60,1
MUJERES EN EDAD FERTIL	NUMERO DE CONSULTAS DE PLANIFICACION FAMILIAR DE CONTROL A MUJERES (POR MEDICO O ENFERMERA)	144,87	196	100
MUJERES EN EDAD FERTIL	No. APLICACIONES DE DISPOSITIVO INTRAUTERINO	13,20	1	7,6
MUJERES EN EDAD FERTIL	NUMERO DE ESTERILIZACIONES FEMENINAS	24,60	11	44,7
MUJERES EN EDAD FERTIL	NUMERO DE ENTREGAS ANTICONCEPCION ORAL CICLO* (MUJERES) MENSUALES MSPS	62,80	214	100
MUJERES EN EDAD FERTIL	MUJERES CON ANTICONCEPCIÓN HORMONAL METODOS MODERNOS EXCEPTO HORMONAL ORAL TRIMESTRALES E IMPLANTE SUBDERMICO	15,20	7	46,1
PLANIFICACION HOMBRES	NUMERO DE CONSULTAS PLANIFICACION HOMBRES	5,00	26	100
PLANIFICACION HOMBRES	NUMERO DE CONSULTA CONTROL PLANIFICACION HOMBRES	5,00	5	100,0
PLANIFICACION HOMBRES	NUMERO DE ESTERILIZACIONES MASCULINAS REALIZADAS	3,33	4	100
PRIMERA INFANCIA	NÚMERO DE CONSULTAS DE ATENCIÓN EN SALUD PARA LA PRIMERA INFANCIA -PRIMERA VEZ POR MEDICO (MEDICINA GENERAL, PEDIATRÍA Y MEDICINA FAMILIAR)	63,27	55	86,9
PRIMERA INFANCIA	NÚMERO DE ATENCIONES EN SALUD BUCAL PRIMERA VEZ POR PROFESIONAL DE ODONTOLOGÍA - 6 MESES A LOS 5 AÑOS 11 MESES 29 DÍAS.	7,58	61	100
PRIMERA INFANCIA	NÚMERO DE ATENCIONES PARA LA PROMOCIÓN Y APOYO DE LA LACTANCIA MATERNA (POR PROFESIONAL DE ENFERMERÍA, NUTRICIÓN, MEDICINA GENERAL)	3,67	9	100



CURSO DE VIDA (RES.3280/18)	INTERVENCION	ACTIVIDADES A REALIZAR MES	POBLACIÓN INTERVENIDA A MARZO	% DE CUMPLIMIENTO
PRIMERA INFANCIA	NUMERO DE DESPARASITACIONES INTESTINAL ANTIHELMÍNTICA - DE 12 MESES A 5 AÑOS 11 MESES 29 DIAS Albendazol Mebendazol	170,67	66	38,7
PRIMERA INFANCIA	NÚMERO DE APLICACIONES DE BARNIZ DE FLÚOR A LOS 12 MESES A LOS 5 AÑOS 11 MESES Y 29 DÍAS	85,33	27	31,6
PRIMERA INFANCIA	NÚMERO DE PROFILAXIS Y REMOCIÓN DE PLACA BACTERIANA (13 MESES A 5 AÑOS)	83,63	32	38,3
PRIMERA INFANCIA	APLICACIÓN DE SELLANTES (3 A 5 AÑOS)	27,23	23	84,5
PRIMERA INFANCIA	NUMERO DE EDUCACIONES INDIVIDUALES PRIMERA INFANCIA	63,27	127	100
PRIMERA INFANCIA	NUMERO DE EDUCACIONES GRUPALES PRIMERA INFANCIA	75,93	4	5,3
INFANCIA	NÚMERO DE ATENCIONES EN SALUD PARA INFANCIA -PRIMERA VEZ POR MEDICO (MEDICINA GENERAL, PEDIATRÍA Y MEDICINA FAMILIAR)	179,75	35	19,5
INFANCIA	NÚMERO DE ATENCIONES EN SALUD BUCAL PRIMERA VEZ POR PROFESIONAL DE ODONTOLOGÍA - 6 AÑOS Y 11 AÑOS 11 MESES Y 29 DÍAS	54,38	80	100
INFANCIA	NÚMERO DE TAMIZAJES PARA ANEMIA - HEMOGLOBINA Y HEMATOCRITO (INFANCIA)	43,88	9	20,5
INFANCIA	NÚMERO DE APLICACIONES DE BARNIZ DE FLÚOR (INFANCIA)	145,07	68	46,9
INFANCIA	NÚMERO DE PROFILAXIS Y REMOCIÓN DE PLACA BACTERIANA (INFANCIA)	145,07	75	51,7
INFANCIA	APLICACIÓN DE SELLANTES INFANCIA	145,07	96	66,2
INFANCIA	NÚMERO DE DOSIS - VACUNA CONTRA EL VPH - INFANCIA	29,71	12	40,4
ADOLESCENCIA	NÚMERO DE DOSIS - VACUNA CONTRA EL VPH - ADOLESCENCIA	99,29	3	3,0
INFANCIA	NUMERO DE EDUCACIONES INDIVIDUALES INFANCIA	71,90	185	100
INFANCIA	NUMERO DE EDUCACIONES GRUPALES INFANCIA	106,77	8	7,5
ADOLESCENCIA	NÚMERO DE ATENCIONES EN SALUD PARA LA ADOLESCENCIA -PRIMERA VEZ POR MEDICO (MEDICINA GENERAL, PEDIATRÍA Y MEDICINA FAMILIAR)	215,55	36	16,7
ADOLESCENCIA	NÚMERO DE CONSULTAS DE CONTROL DE ATENCIÓN INTEGRAL PARA LA ADOLESCENCIA POR MÉDICO 12 AÑOS Y 17 AÑOS 11 MESES Y	215,55	14	6,5

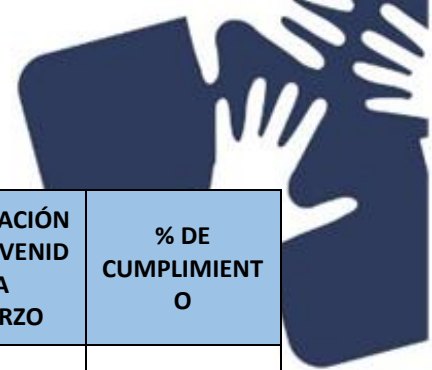


CURSO DE VIDA (RES.3280/18)	INTERVENCION	ACTIVIDADES A REALIZAR MES	POBLACIÓN INTERVENIDA A MARZO	% DE CUMPLIMIENTO
	29 DÍAS.			
ADOLESCENCIA	NÚMERO DE CONSULTAS DE CONTROL DE ATENCIÓN INTEGRAL PARA LA ADOLESCENCIA POR ENFERMERA 12 AÑOS Y 17 AÑOS 11 MESES Y 29 DÍAS.	219,08	28	12,8
ADOLESCENCIA	NÚMERO DE ATENCIONES EN SALUD BUCAL PRIMERA VEZ POR PROFESIONAL DE ODONTOLOGÍA - 12 AÑOS Y 17 AÑOS 11 MESES Y 29 DÍAS	77,25	48	62,1
ADOLESCENCIA	NÚMERO DE TAMIZAJES PARA ANEMIA - HEMOGLOBINA Y HEMATOCRITO - ADOLESCENCIA	12,25	41	100
ADOLESCENCIA	NÚMERO DE APLICACIONES DE BARNIZ DE FLÚOR ADOLESCENCIA	206,00	64	31,1
ADOLESCENCIA	NÚMERO DE PROFILAXIS Y REMOCIÓN DE PLACA BACTERIANA ADOLESCENCIA	206,00	47	22,8
ADOLESCENCIA	APLICACIÓN DE SELLANTES (12 A 15 AÑOS) ADOLESCENCIA	132,63	65	49,0
ADOLESCENCIA	DETARTRAJE SUPRAGINGIVAL ADOLESCENCIA	412,00	232	56,3
ADOLESCENCIA	NUMERO DE EDUCACIONES INDIVIDUALES ADOLESCENCIA	100,90	51	50,5
ADOLESCENCIA	NUMERO DE EDUCACIONES GRUPALES ADOLESCENCIA	345,30	47	13,6
JUVENTUD	NÚMERO DE CONSULTAS DE PRIMERA VEZ POR ATENCIÓN EN SALUD POR MEDICINA GENERAL O MEDICINA FAMILIAR 18 AÑOS A 28 AÑOS 11 MESES Y 29 DÍAS	69,75	61	87,5
JUVENTUD	NÚMERO DE ATENCIONES EN SALUD POR ODONTOLOGÍA PARA LA JUVENTUD	62,82	57	90,7
JUVENTUD	NÚMERO DE TAMIZAJES DE CÁNCER DE CUELLO UTERINO (CITOLOGÍA) 25 A 28 AÑOS	12,82	3	23,4
JUVENTUD	NÚMERO DE COLPOSCOPIA DE CÁNCER DE CUELLO UTERINO (CITOLOGÍA) 25 A 28 AÑOS	48,50	3	6,2
JUVENTUD	NÚMERO DE TAMIZAJES DE RIESGO CARDIOVASCULAR: GLICEMIA BASAL, PERFIL LIPÍDICO, CREATININA, UROANÁLISIS (10% DE LA POBLACION) JUVENTUD	41,87	414	100
JUVENTUD	NUMERO DE EDUCACIONES INDIVIDUALES JUVENTUD	31,00	75	100
JUVENTUD	NUMERO DE EDUCACIONES GRUPALES JUVENTUD	81,98	101	100
ADULTEZ	NÚMERO DE ATENCIONES EN SALUD POR MEDICINA GENERAL O MEDICINA FAMILIAR - ADULTEZ	41,82	153	100



CURSO DE VIDA (RES.3280/18)	INTERVENCION	ACTIVIDADES A REALIZAR MES	POBLACIÓN INTERVENIDA A MARZO	% DE CUMPLIMIENTO
ADULTEZ	NÚMERO DE ATENCIONES EN SALUD BUCAL POR PROFESIONAL DE ODONTOLOGÍA-ADULTEZ	925,95	307	33,2
ADULTEZ	NÚMERO DE TAMIZAJES DE CÁNCER DE CUELLO UTERINO (CITOLOGIA)-ADULTEZ	18,50	190	100
ADULTEZ	NÚMERO DE TAMIZAJES DE CÁNCER DE CUELLO UTERINO (ADN VPH)-ADULTEZ	235,13	21	8,9
ADULTEZ	NÚMERO COLPOSCOPIS CERVICO UTERINA -ADULTEZ	106,52	15	14,1
ADULTEZ	NÚMERO DE TAMIZAJES PARA CÁNCER DE MAMA (MAMOGRAFÍA)ADULTEZ	25,56	41	100
ADULTEZ	NÚMERO DE TAMIZAJES PARA CÁNCER DE PRÓSTATA (PSA) ADULTEZ	8,71	48	100
ADULTEZ	TAMIZAJE PARA CÁNCER DE COLON (SANGRE OCULTA EN MATERIA FECAL POR INMUNOQUÍMICA)	14,43	24	100
ADULTEZ	NÚMERO DE TAMIZAJES DE RIESGO CARDIOVASCULAR Y METABÓLICO: GLICEMIA BASAL	167,27	106	63,4
ADULTEZ	TAMIZAJE DE RIESGO CARDIOVASCULAR Y METABÓLICO: PERFIL LIPÍDICO -COLESTEROL DE ALTA	167,27	106	63,4
ADULTEZ	TAMIZAJE DE RIESGO CARDIOVASCULAR Y METABÓLICO: PERFIL LIPÍDICO -COLESTEROL BAJA DENSIDAD	167,27	106	63,4
ADULTEZ	TAMIZAJE DE RIESGO CARDIOVASCULAR Y METABÓLICO: PERFIL LIPÍDICO -COLESTEROL TOTAL	167,27	106	63,4
ADULTEZ	TAMIZAJE DE RIESGO CARDIOVASCULAR Y METABÓLICO: PERFIL LIPÍDICO – TRIGLICÉRIDOS	167,27	106	63,4
ADULTEZ	TAMIZAJE DE RIESGO CARDIOVASCULAR Y METABÓLICO: CREATININA	167,27	106	63,4
ADULTEZ	TAMIZAJE DE RIESGO CARDIOVASCULAR Y METABÓLICO: UROANÁLISIS	167,27	86	51,4
ADULTEZ	PRUEBA RÁPIDA PARA HEPATITIS C	639,67	144	22,5
ADULTEZ	PROFILAXIS Y REMOCIÓN DE PLACA BACTERIANA	209,07	219	100
ADULTEZ	DETARTRAJE SUPRAGINGIVAL	546,20	1642	100
ADULTEZ	NUMERO DE EDUCACIONES INDIVIDUALES ADULTEZ	83,63	430	100
ADULTEZ	NUMERO DE EDUCACIONES GRUPALES ADULTEZ	105,72	232	100
VEJEZ	NÚMERO DE ATENCIONES EN SALUD POR MEDICINA GENERAL O MEDICINA FAMILIAR. -VEJEZ	37,62	60	100
VEJEZ	NÚMERO DE ATENCIONES EN SALUD BUCAL POR PROFESIONAL DE ODONTOLOGÍA -VEJEZ	225,73	78	34,6

CURSO DE VIDA (RES.3280/18)	INTERVENCION	ACTIVIDADES A REALIZAR MES	POBLACIÓN INTERVENIDA A MARZO	% DE CUMPLIMIENTO
VEJEZ	NÚMERO DE TAMIZAJES DE CÁNCER DE CUELLO UTERINO (ADN VPH) - VEJEZ	6,23	3	48,1
VEJEZ	NÚMERO DE COLPOSCOPIA S CERVICO UTERINA- VEJEZ	61,51	10	16,3
VEJEZ	NÚMERO DE TAMIZAJES PARA CÁNCER DE MAMA (MAMOGRAFÍA)-VEJEZ	11,75	31	100
VEJEZ	NÚMERO DE TAMIZAJES PARA CÁNCER DE PRÓSTATA (PSA)-VEJEZ	78,67	55	69,9
VEJEZ	NÚMERO DE TAMIZAJES DE RIESGO CARDIOVASCULAR Y METABÓLICO: GLICEMIA BASAL - VEJEZ	150,47	189	100
VEJEZ	NÚMERO DE TAMIZAJES DE RIESGO CARDIOVASCULAR Y METABÓLICO: PERFIL LIPÍDICO -COLESTEROL DE ALTA-VEJEZ	150,47	189	100
VEJEZ	NÚMERO DE TAMIZAJES DE RIESGO CARDIOVASCULAR Y METABÓLICO: PERFIL LIPÍDICO -COLESTEROL BAJA DENSIDAD-VEJEZ	150,47	189	100
VEJEZ	NÚMERO DE TAMIZAJES DE RIESGO CARDIOVASCULAR Y METABÓLICO: PERFIL LIPÍDICO -COLESTEROL TOTAL- VEJEZ	150,47	189	100
VEJEZ	NÚMERO DE TAMIZAJES DE RIESGO CARDIOVASCULAR Y METABÓLICO: PERFIL LIPÍDICO -TRIGLICÉRIDOS-VEJEZ	150,47	189	100
VEJEZ	NÚMERO DE TAMIZAJE DE RIESGO CARDIOVASCULAR Y METABÓLICO: CREATININA-VEJEZ	150,47	189	100
VEJEZ	NÚMERO DE TAMIZAJES DE RIESGO CARDIOVASCULAR Y METABÓLICO: UROANÁLISIS-VEJEZ	150,47	152	100
VEJEZ	NÚMERO DE PRUEBAS RÁPIDA PARA HEPATITIS C -VEJEZ	902,87	66	7,3
VEJEZ	NÚMERO DE PROFILAXIS Y REMOCIÓN DE PLACA BACTERIANA- VEJEZ	112,87	79	70,0
VEJEZ	NUMERO DE EDUCACIONES INDIVIDUALES VEJEZ	102,23	215	100
VEJEZ	NUMERO DE EDUCACIONES GRUPALES -VEJEZ	331,83	166	50,0
GRUPO MATERNO PERINATAL	NUMERO DE CONSULTAS PRENATALES DE PRIMERA VEZ POR MÉDICO	20,33	49	100
GRUPO MATERNO PERINATAL	No. SEROLOGIA GESTANTE	20,33	108	100
GRUPO MATERNO PERINATAL	NUMERO DE CONSULTAS DE CONTROL PRENATAL POR MEDICO	15,25	79	100



CURSO DE VIDA (RES.3280/18)	INTERVENCION	ACTIVIDADES A REALIZAR MES	POBLACIÓN INTERVENIDA A MARZO	% DE CUMPLIMIENTO
GRUPO MATERNO PERINATAL	NUMERO DE CONSULTAS DE CONTROL PRENATAL REALIZADAS POR ENFERMERA	40,67	36	88,5
GRUPO MATERNO PERINATAL	No. HEMOGRAMA COMPLETO GESTANTES	20,33	47	100
GRUPO MATERNO PERINATAL	No. HEMOCLASIFICACION EN GESTANTES	20,33	31	100
GRUPO MATERNO PERINATAL	No. GLICEMIA EN GESTANTES	20,33	32	100
GRUPO MATERNO PERINATAL	No. ULTRASONOGRAFIA PELVICA OBSSTETRICA Y/O TRANSVAGINAL	20,33	31	100
GRUPO MATERNO PERINATAL	No. SUMINISTRO DE MULTIVITAMINICOS GESTANTES	45,75	68	100
GRUPO MATERNO PERINATAL	No. CONSULTA ODONTOLOGICA GENERAL DE LA GESTANTE	20,33	18	88,5
GRUPO MATERNO PERINATAL	No. APLICACIONES DE TD O TT GESTANTES	20,33	12	59,0
GRUPO MATERNO PERINATAL	NUMERO DE CONSEJERIA PARA PRE VIH GESTANTES	20,33	61	100
PRIMERA INFANCIA	No. APLICACIÓN VACUNA NEUMOCOCO (se toma menor igual a 2 meses *1 frecuencia + 3 y 4 meses *1.50, mas fiebre amarilla que es la del año)	113,92	68	59,7
PRIMERA INFANCIA	No. APLICACIÓN VACUNA HEPATITIS A (Se deja la fiebre amarillo de un año)	38,08	15	39,4
PRIMERA INFANCIA	No. APLICACIÓN VACUNA ROTAVIRUS ((se toma menor igual a 2 meses *1 frecuencia + 3 y 4 meses *1.50)	14,67	49	100
GRUPO MATERNO PERINATAL	GESTANTES, EDUCACION INDIVIDUAL EN SALUD, POR AGENTE EDUCATIVO; ENFERMERIA; MEDICINA GENERAL; PSICOLOGIA; NUTRICIÓN (SE DEJA EL VALOR DE LAS GESTANTES PROGRAMADAS EN EL CONTROL DE MEDICINA GENERAL)	91,50	68	74,3

CURSO DE VIDA (RES.3280/18)	INTERVENCION	ACTIVIDADES A REALIZAR MES	POBLACIÓN INTERVENIDA A MARZO	% DE CUMPLIMIENTO
GRUPO MATERNO PERINATAL	GESTANTES, UROCULTIVO (se deja la misma cantidad de gestantes programadas de primera vez)	20,33	36	100
GRUPO MATERNO PERINATAL	GESTANTES, TOXOPLASMA GONDII ANTICUERPOS IG G EIA (se deja la misma cantidad de gestantes programadas de primera vez)	20,33	27	100
GRUPO MATERNO PERINATAL	GESTANTES, PRUEBA DE ANTIGENO DE SUPERFICIE PARA HEPATITIS B	20,33	21	100
GRUPO MATERNO PERINATAL	ANTIHEPATITIS B EN RECIEN NACIDO	18,30	31	100
PRIMERA INFANCIA	ATENCIÓN EN SALUD POR PROFESIONAL DE ENFERMERÍA. 2-3M, 6-8M, 9-11M, 18-23M Y 4A.	28,50	40	100
INFANCIA	ATENCIÓN EN SALUD POR PROFESIONAL DE ENFERMERÍA 7, 9, 11	82,35	14	17,0
ADOLESCENCIA	ATENCIÓN EN SALUD POR PROFESIONAL DE ENFERMERÍA 13, 15, 17	52,57	1	1,9
JUVENTUD	PRIMERA VEZ POR ATENCIÓN EN SALUD POR MEDICINA GENERAL O MEDICINA FAMILIAR 18 AÑOS A 28 AÑOS 11 MESES Y 29 DÍAS 24 - 28 AÑOS	13,58	16	100
MUJERES EN EDAD FERTIL	ATENCIÓN PRECONCEPCIONAL	181,08	20	11,0
MATERNO PERINATAL	NUMERO DE CONSEJERIA PARA POST VIH GESTANTES	20,33	61	100
MATERNO PERINATAL	PRUEBA RAPIDA PARA VIH (VIH 1-VIH 2) GESTANTES	20,33	61	100
MATERNO PERINATAL	NÚMERO DE DOSIS - VACUNA CONTRA DPTa - GESTANTES	20,33	19	93,4
TOTAL		12998,2	10799,0	83,1

Fuente: RIPS radicados a Medisalud U.T periodo 01-03-2020 a 30-03-2020

Conclusiones: En todos los cursos de vida se encuentra una disminución significativa en la cobertura de metas secundario a la falta de presencialidad de los usuarios en la red prestadora de servicios de acuerdo con los lineamientos nacionales para el control y la mitigación de la Pandemia por COVID-19, sin embargo, se da un cumplimiento total del 83.1% a través de las actividades que pueden realizarse a través de la telemedicina y la Teleorientación.

2.2.2 Inducción a la Demanda

Tabla 6. Total, de usuarios remitidos a programas

Programa	Total Usuarios Remitidos
PAI (esquema en menor de 5 años)	55
PAI (mujeres en edad fértil, gestantes, población en zona endémica y adultos mayores de 60 años)	58
SALUD BUCAL	108
PLANIFICACION FAMILIAR	126
ATENCIÓN AL CUIDADO PRENATAL	59
ATENCION DEL PUERPERIO Y RN	13
RIAS PROMOCIÓN Y MANTENIMIENTO DE LA SALUD (PRIMERA INFANCIA)	46
RIAS PROMOCIÓN Y MANTENIMIENTO DE LA SALUD (INFANCIA)	24
RIAS PROMOCIÓN Y MANTENIMIENTO DE LA SALUD (ADOLESCENCIA)	56
RIAS PROMOCIÓN Y MANTENIMIENTO DE LA SALUD (JUVENTUD)	57
RIAS PROMOCIÓN Y MANTENIMIENTO DE LA SALUD (ADULTEZ)	232
RIAS PROMOCIÓN Y MANTENIMIENTO DE LA SALUD (VEJEZ)	178
CITOLOGIA CERVICOUTERINA	248
MAMOGRAFÍA (mujeres mayores de 50 años)	129

Fuente: Formato digital de demanda inducida Medisalud U.T periodo 01-03-20 a 30-03-20

2.2.2.1 Conclusiones:

- ✓ Los registros de la demanda inducida fueron significativamente bajos puesto que por la contingencia y el aislamiento preventivo obligatorio por la Pandemia por COVID-19 no se priorizó en la demanda inducida que indicara al usuario a la asistencia a servicios presenciales en la red prestadora de servicios. Las atenciones fueron enfocadas en el manejo y atención integral de la población vulnerable para COVID-19.

2.2.3 Información, Educación y Comunicación (IEC)

Tabla 7. Cumplimiento de actividades de IEC

Tipo de Actividad	Total, Programadas	Total, Ejecutadas	% Cumplimiento
SESIONES DEL CURSO DE PREPARACIÓN PARA LA MATERNIDAD Y LA PATERNIDAD	24	11	45,8
CELEBRACIÓN DEL DIA SALUDABLE	28	18	64,2
CELEBRACIÓN DEL DIA ROSA	13	9	69,2
TALLERES EDUCATIVOS PARA SÍNDROME METABÓLICO	15	4	26,6
PIEZAS PUBLICITARIAS PARA DEMANDA INDUCIDA MEDISALUD U.T A IPS (mensajería de texto, piezas	2985	2985	100

Tipo de Actividad	Total, Programadas	Total, Ejecutadas	% Cumplimiento
publicitarias, Mailyng, entre otros)			

FUENTE: Informes IEC Sedes primarias-Plataforma digital Medisalud U.T. Periodo 01-03-2020 a 31-03-2020

2.2.3.1 Conclusiones:

- Para el mes de marzo del año en curso no se cumplieron las metas establecidas en las estrategias de gestión del riesgo en cada una de las sedes primarias de Medisalud U.T., puesto que por la contingencia y el aislamiento preventivo obligatorio por la Pandemia por COVID-19 las actividades que requerían presencialidad de los usuarios debieron ser canceladas.
- El envío de piezas informativas, educativas y comunicativas en el mes de marzo presentó un aumento significativo puesto que uno de las estrategias para la entrega de información y educación al usuario son los medios digitales como mensajes de texto, WhatsApp y página web.

2.2.4 Calificación de la Pérdida de Capacidad Laboral (PCL)

Tabla 8. Total, de afiliados con calificación de la PCL

Total, PCL < 75%	Total, PCL > 75%	Afiliados Pendientes por Calificación de PCL
1	1	9

Fuente: Bases de datos (Formatos establecidos por Fiduprevisora). Período: abril 1 a 30 2020

2.2.4.1 Conclusiones

- ✓ En el mes de abril se reportan **1** dictámenes de perdida de capacidad laboral de beneficiarios con discapacidad permanente.

Tabla 9. Gestión de las Solicitudes de Usuarios

Total, Solicitudes Recibidas	Total, Solicitudes Cerradas	% Gestión de Solicitudes
257	198	77%

Fuente: Sistema de información SGA. Período: 26 marzo a 25 abril 2020

2.2.5.1 Conclusiones

- Se recibieron 257 inconformidades de las cuales no fue posible realizar el cierre del 100% debido a la emergencia sanitaria que actualmente se encuentra el país por COVID-19 y por lo tanto no fue posible cerrar todas las quejas, sin embargo, desde la fecha de reporte a la actualidad de este informe se ha ido reportando a Fiduprevisora el avance de cierre de las mismas.
- Se unificaron las quejas que eran del mismo usuario por el mismo motivo que habían sido recibidas por los diferentes entes de control.

2.2.6 Comités Regionales

Tabla 10. Gestión en comités regionales



Total, Comités Regionales Programados	Total, Comités Regionales con Asistencia	Total, Compromisos Adquiridos	Total, Compromisos Cumplidos	% Cumplimiento
N/A	N/A	N/A	N/A	N/A

Fuente: Coordinaciones de atención al usuario. Período abril 1 a 30 de 2020

2.2.6.1 Conclusiones

- Para el mes de abril no se realizó asistencia a comités regionales por emergencia sanitaria COVID-19.

2.2.7 Cartera con la Red de Prestadores de Servicios de Salud

Tabla 11. Evolución de la cartera con la red de prestadores de servicios de salud

Facturación VALOR	Porcentaje de participación del acumulado de las cuentas por pagar por edades						
	0-30 días	31-60 días	61-90 días	91-120 días	121-180 días	181-360 días	Más de 361 días
Mes anterior	4.212.317.380	2.194.218.531	965.095.374	8.262.658.075	12.945.170.816	0	0
Mes Actual	4.613.375.600	2.701.803.791	1.914.910.349	679.984.166	18.020.216.611	0	0

Fuente: Software SGA – Indigo Vie Período: abril 1 al 30 de 2020

2.2.7.1 Conclusiones

Se reportan cuentas por pagar libres para pago de acuerdo con lo establecido contractualmente con la red de prestadores que garantiza atención a la población del magisterio región 4 por edad de vencimiento, con una disminución del 2,3% con respecto al mes inmediatamente anterior como se evidencia en el recuadro.

2.3 EFECTIVIDAD

2.3.1 Resultados de Indicadores de Gestión en Salud

Tabla 12. Resultados de Indicadores de Gestión del Riesgo

Nombre del Indicador	Meta	Resultado Mes
Proporción de Tamizaje para Virus de Inmunodeficiencia Humana (VIH) en gestantes	Mayor 95%	95%
Proporción de gestantes a la fecha de corte positivas para Virus de inmunodeficiencia Humano con Terapia Antirretroviral (TAR)	Mayor 95%	NA
Proporción de niños con diagnóstico de Hipotiroidismo Congénito que reciben tratamiento	100%	0
Tiempo promedio de espera para el inicio del tratamiento en cáncer de mama	Menor a 15 días	0
Proporción de mujeres con citología cervicouterina anormal que cumplen el estándar de 30 días para la toma de colposcopia	Menor a 15 días	0,81
Tiempo promedio de espera para el inicio del tratamiento en cáncer de cuello uterino	Menor a 15 días	0
Tiempo promedio de espera para el inicio del tratamiento en cáncer de próstata	Menor a 15 días	21

Nombre del Indicador	Meta	Resultado Mes
Tiempo promedio de espera para el inicio de tratamiento de Leucemia Aguda Pediátrica (LAP)	0-4 días	0
Tiempo promedio de espera para la asignación de cita de Medicina General	2 días hábiles	1.26
Tiempo promedio de espera para la asignación de cita de Odontología General	2 días hábiles	1.05
Tiempo promedio de espera para la asignación de cita de Medicina Interna	5 días hábiles	2.59
Tiempo promedio de espera para la asignación de cita de Pediatría	5 días hábiles	2.50
Tiempo promedio de espera para la asignación de cita de Ginecología	5 días hábiles	2.60
Tiempo promedio de espera para la asignación de cita de Obstetricia	5 días hábiles	1.54
Tiempo promedio de espera para la asignación de cita de Cirugía General	5 días hábiles	3.25
Tiempo promedio de espera para la asignación de cita de Ortopedia	5 días hábiles	2.86
Tiempo promedio de espera para la asignación de cita de Psiquiatría	5 días hábiles	2.85
Tiempo promedio de espera para la asignación de cita de Otorrinolaringología	5 días hábiles	3.00
Tiempo promedio de espera para la asignación de cita de Oftalmología	5 días hábiles	3.68
Tiempo promedio de espera para la asignación de cita de Dermatología	5 días hábiles	NA
Proporción de medicamentos pendientes	0%	0.69%
Proporción de medicamentos pendientes entregados en las primeras 24 horas	100%	99,9%
Razón de Mortalidad Materna	45 x 100,000 Nacidos vivos	0
Tasa de mortalidad en menores de 5 años por Infección Respiratoria Aguda (IRA)	16.1 x 100.000 Menores de 5 años	0
Tasa de mortalidad en menores de 5 años por Enfermedad Diarreica Aguda (EDA)	3.54 x 100.000 Menores de 5 años	0
Tasa de mortalidad en menores de 5 años por Desnutrición	0.08 x 100.000 Menores de 5 años	0
Captación de Hipertensión Arterial (HTA) de personas de 18 a 69 años	Mayor al 50%	100%
Proporción de pacientes hipertensos controlados	Mayor al 60%	70%
Captación de Diabetes Mellitus de personas de 18 a 69 años	Mayor al 50%	100%
Proporción de pacientes diabéticos controlados	Mayor al 60%	75%

FUENTE: RIPS de las sedes de Medisalud U.T periodo 01-03-2020 a 30-03-2020 para indicadores



de gestión del riesgo y alto costo. Para indicadores de oportunidad son los generados en el mes de abril 2020.

2.3.1.1 Conclusiones:

- Con respecto al indicador de proporción de mujeres con citología cervicouterina anormal que cumplen el estándar de 30 días para la toma de colposcopia, se encuentra una disminución en el reporte del indicador debido a que las IPS de la red prestadora de servicios no se encuentran en su mayoría prestando servicios de manera presencial.
- Los indicadores de hipertensión arterial y diabetes continúan con cumplimiento tanto en captación como en control de la patología, lo anterior como resultado del aumento de la demanda inducida en los cursos de vida de juventud, adultez y vejez para el tamizaje de riesgo cardiovascular.
- Los indicadores de oportunidad cumplen con lo establecido en Anexo No. 3 del contrato suscrito con Fiduprevisora.

2.3.2 Resultados de Indicadores de Salud y Seguridad en el Trabajo

Tabla 14. Resultados de indicadores de Salud y Seguridad en el Trabajo

NOMBRE DEL INDICADOR	META	RESULTADO MES
Tiempo promedio de espera para la asignación de cita de Medicina Laboral	5 días hábiles	3.25
Proporción de pérdida de capacidad laboral mayor al 50%	En construcción de línea de base	1
Incapacidades laborales reiteradas	En construcción de línea de base	17

Fuente: Formatos seguimiento programa Período: abril 1 a 30 de 2020

2.3.2.1 Conclusiones

- En el mes de abril se reportan **1** dictámenes de Pérdida de Capacidad Laboral en la Regional 4; de los cuales **1** caso de beneficiario que recibe revaloración anual.
- Durante el mes de abril en la Regional 4 se presentaron **24** casos de afiliados con incapacidades reiteradas en los dos últimos meses, se excluyen afiliados que presentan incapacidad por Licencia de Maternidad.
- De las incapacidades reiteradas hay **17** casos de afiliados que presentan prorroga por POSCALIFICACION, es decir, afiliados con dictamen de PCL que a la fecha no han recibido resolución pensional.
- Servicio de medicina laboral cumple con la oportunidad establecida en términos de referencia.
-



3. INDICADORES FINANCIEROS

Se reportan indicadores con corte de diciembre 31 de 2018, marzo 31 de 2019, junio 30 de 2019 septiembre 30 de 2019 y 31 de diciembre de 2019 con su respectiva variación de acuerdo a la matriz reportada por Fiduprevisora, información reportada por los Unidos Temporalmente de acuerdo a lo establecido contractualmente y según estados financieros de los mismos.

Nombre del indicador	Meta	Resultados					Var Dic - Dic
		dic-18	mar-19	jun-19	sep-19	dic-19	
Índice De Liquidez:							
Índice De Liquidez- Total Proponente Plural	1,3	1,3	1,3	1,3	1,3	1,3	0,03
Índice De Liquidez Ajustado:							
Índice Ajustado De Liquidez Total Proponente Plural	Mayor a 0,6	1,2	1,3	1,2	1,2	1,2	-0,01
Nivel De Endeudamiento:							
Índice De Endeudamiento- Total Proponente Plural	Menor o igual a 72,5%	0,7	0,7	0,7	0,7	0,7	-0,06
Rentabilidad Sobre Patrimonio:							
Índice De Rentabilidad Sobre Patrimonio- Total Proponente Plural	Mayor o igual a 0	0,2	0,1	0,1	0,1	0,1	0,07
Rentabilidad Sobre Activos:							
Índice De Rentabilidad Sobre Activos- Total Proponente Plural	Mayor o igual a 0	0,1	0,0	0,0	0,0	0,0	0,03

La presente se otorga en la ciudad de Tunja Boyacá a los diez y ocho (18) días del mes de mayo (05) del año dos mil veinte (2020).



MILLER AUGUSTO VARGAS ZAMORA
CC. 7.710.293 de Neiva
Representante Legal
Unión Temporal Medisalud UT